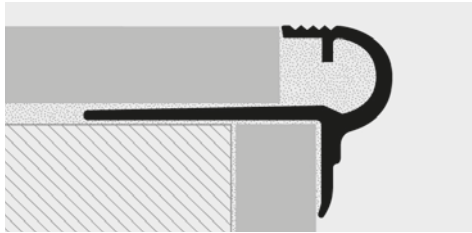


**PROSTYLE** ist ein dekoratives, trittsicheres Profil für Treppen aus Aluminium. Es besteht aus einem gelochten Seitenschenkel, der einen perfekten Halt mit dem verwendeten Kleber garantiert, und aus einem vertikalen abgerundeten und gerändelten Sichtteil. Der abgerundete Teil endet in Kontakt mit dem Auftritt und der vertikale Teil liegt auf der Setzstufe auf. **PROSTYLE** aus eloxiertem Aluminium eignet sich für jede Art von Treppe in Innenbereichen mit Verkleidung aus Keramik, Terrakotta, Holz und Naturstein.

# PROSTYLE


PROFIL FÜR TREPPEN ABGERUNDET GERÄNDELT AUS ALUMINIUM ELOXIERT SILBER UND GOLD.

## BEISPIEL UND TECHNISCHE ANLEITUNG FÜR DIE VERLEGUNG



1. "PROSTYLE" gemäß der Bodenstärke und des gewünschten Finish auswählen.
2. Die Verkleidung auf der Setzstufe auflegen und den Kleber auf dem Auftritt anbringen, wo das Profil verlegt werden soll.
3. Das Profil auf dem Auftritt anbringen; dabei auf eine korrekte Ausrichtung mit der zuvor angebrachten Setzstufe achten.
4. Die Verkleidung auf die Trittstufe auflegen; dabei auf eine korrekte Ausrichtung mit dem Profil achten. Unverzüglich Kleberrückstände auf der Profiloberfläche entfernen.
5. Die Fugen zwischen Profil und Fliese sorgfältig verfügen, damit sich kein Wasser ansammeln kann. Die Fugenmassenrückstände sofort von der Profiloberfläche entfernen.

## FARBPALETTE



## VERBINDER IN LACKIERTEM KUNSTSTOFF - VE 20 Stk.

Artikel	
RPSYAO 08/20	*
RPSY... 08-10-125/20	

Universaleinsatz, für die drei Profilhöhen geeignet.  
Erhältlich: AA - AO.

Er gewählte Farbcode wird an den Artikelcode angeschlossen.  
Beispiel: RPSY... 08-10-125 (gewählte Farbe Messing) RPSYOL 08-10-125.



## ALUMINIUM SILBER ELOXIERT Thermoverpackung

Stangenlänge 2,7 Lfm - VE 20 Stk. - 54 Lfm

Artikel	H mm
PSYAA 08	8
PSYAA 10	10
PSYAA 125	12,5

## ALUMINIUM GOLD ELOXIERT Thermoverpackung

Stangenlänge 2,7 Lfm - VE 20 Stk. - 54 Lfm

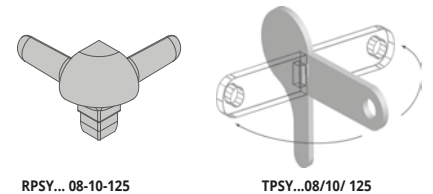
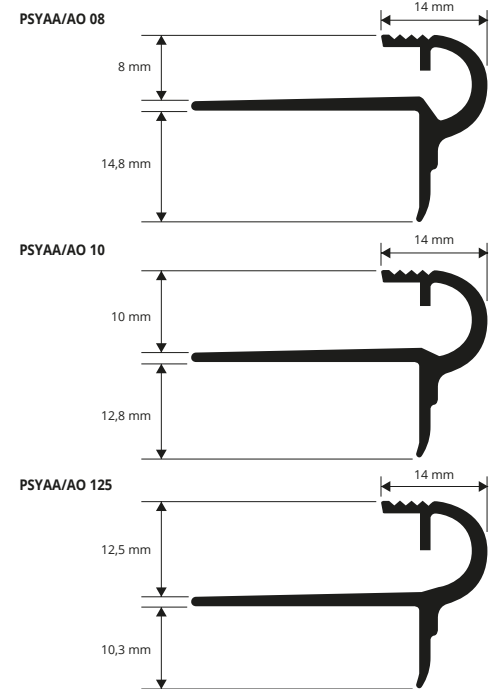
Artikel	H mm
PSYAO 08	8
PSYAO 10	10
PSYAO 125	12,5

## ENDKAPPEN ALUMINIUM - H 8 - 10 - 12,5 mm - VE 20 Stk.

Artikel	
TPSYAO 08/20	*
TPSY... 08/20	
TPSY... 10/20	
TPSY... 125/20	

Erhältlich: AA - AO.

Er gewählte Farbcode wird an den Artikelcode angeschlossen.  
Beispiel: TPSY... 08 (gewählte Farbe Messing) TPSYOL 08.



**PROSTEP INS** ist ein trittsicheres Profil für Treppen aus Aluminium, das im Fall einer Verkleidung aus Holz oder Laminat die Verbindung der Setzstufe mit der Trittstufe gestattet. Das Profil, das zusammen mit der Verlegung der Setzstufe und der Trittstufe angebracht werden muss, wird mithilfe des gelochten Seitenschenkels mit dem Kleber am Verlegungsbereich der Trittstufe befestigt. **PROSTEP INS** aus eloxiertem Aluminium eignet sich für jede Art von Treppe mit Verkleidung aus Holz und Laminat.

# PROSTEP INS

ALUMINIUM SILBER ELOXIERT



## ALUMINIUM SILBER ELOXIERT

Stangenlänge 2,7 Lfm - VE 40 Stk. - 108 Lfm

Artikel	H mm
PTSAA 105	10,5
PTSAA 16	16

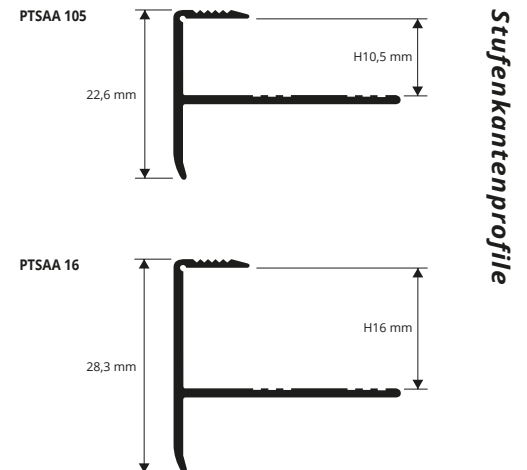
## FARBPALETTE



## BEISPIEL UND TECHNISCHE ANLEITUNG FÜR DIE VERLEGUNG



1. "PROSTEP INS" gemäß der Bodenstärke auswählen.
2. "PROSTEP INS" auf die gewünschte Länge zuschneiden.
3. Die Verkleidung aus Holz oder Laminat auf der Setzstufe auflegen und den Kleber auf dem Auftritt anbringen, wo das Profil verlegt werden soll.
4. Das Profil auf die Trittstufe auflegen und mit der Setzstufe ausrichten.
5. Die Verkleidung aus Holz oder Laminat auf der Trittstufe verlegen, dabei darauf achten, dass sie in die frontale Vertiefung eingesetzt wird.



Stufenkantenprofile

\* = Produktion auf Anfrage mit Mindestmenge von 100 Stk. Produktionszeit 4/5 Wochen, Preis zu vereinbaren