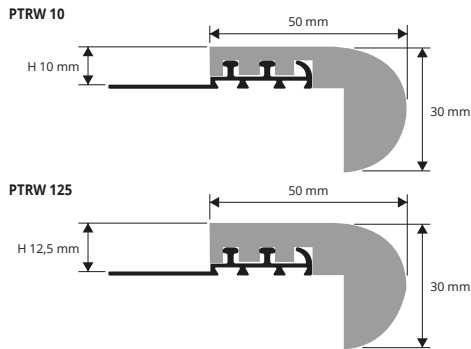


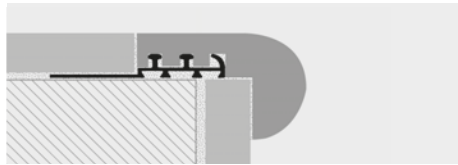
PROSTAIR WOOD

НАТУРАЛЬНЫЙ ДУБ
+ АЛЮМИНИЕВАЯ ОСНОВА

PROSTAIR WOOD является новой продукцией. Защитный профиль для ступеней с алюминиевой основой. Его округлая форма торус выпуклый рифленый идеально подходит для элегантных лестниц и ступеней из керамики-терракоты-дерева как для внутренних, так и для наружных отделок. Эстетически приятен
PROSTAIR WOOD можно обрабатывать и красить на стадии укладки в соответствии с выбранной отделкой лестницы.



ОБРАЗЦЫ И ТЕХНИЧЕСКИЕ ИНСТРУКЦИИ УКЛАДКИ



1. Выберите «PROSTAIR WOOD» соответствующей толщине покрытия ступеней или лестницы высоты.
2. Нанесите клей на область нанесения профиля.
3. Наложите и уравняйте профиль, срезанный до необходимой длины, прижимая перфорированные выступы на клей.
4. Положите облицовку ступеней, так чтобы верхний край профиля был на шве с облицовкой.
5. Заполните место соединения профиля и облицовки клеящим средством для предотвращения попадания воды.



НАТУРАЛЬНЫЙ ДУБ + АЛЮМИНИЕВАЯ ОСНОВА
длина бруска 2,7 Лин.М - упаковка 10шт. - 27 Лин.М

| Артикул | Н mm |
|----------|------|
| PTRW 10 | 10 |
| PTRW 125 | 12,5 |

Н 15 mm ПО ЗАПРОСУ

ЦВЕТОВАЯ ГАММА



Натуральный дуб



НАТУРАЛЬНЫЙ ДУБ + АЛЮМИНИЕВАЯ ОСНОВА
длина бруска 1,20 Лин.М - упак. 10шт. - 12 Лин.М

| Артикул | Н mm |
|------------|------|
| PTRW 1020 | 10 |
| PTRW 12520 | 12,5 |

НАТУРАЛЬНЫЙ ДУБ + АЛЮМИНИЕВАЯ ОСНОВА
длина бруска 1,80 ml - упак. 10шт. - 18 Лин.М

| Артикул | Н mm |
|------------|------|
| PTRW 1080 | 10 |
| PTRW 12580 | 12,5 |

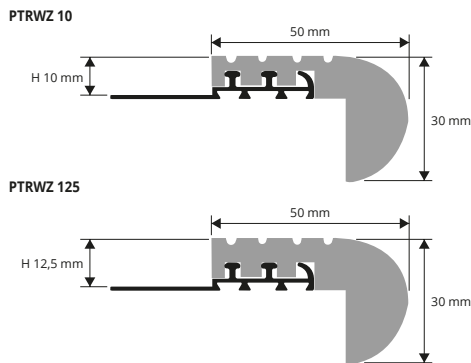
ПОСТАВЛЕННЫЕ В СОБРАННОМ ВИДЕ ИЗДЕЛИЯ

Выполните соответствующую обработку древесины краской или маслом.

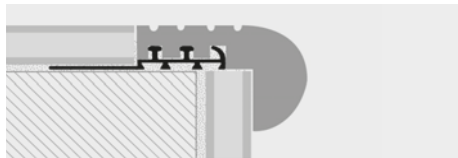
PROSTAIR WOOD Z

НАТУРАЛЬНЫЙ ДУБ ,РИФЛЁНАЯ
ПОВЕРХНОСТЬ + АЛЮМИНИЕВАЯ ОСНОВА

PROSTAIR WOOD Z является новой продукцией. Это предохранительный профиль для ступеней с алюминиевой основой. Его округлый торус «выпуклый/рифленый» идеально подходит для элегантных лестниц и ступеней из керамики-терракоты-дерева как для внутренних, так и для наружных отделок. Эстетически приятен.
PROSTAIR WOOD Z можно обрабатывать и красить на стадии укладки в соответствии с выбранной отделкой лестницы.



ОБРАЗЦЫ И ТЕХНИЧЕСКИЕ ИНСТРУКЦИИ УКЛАДКИ



1. Выберите «PROSTAIR WOOD Z» соответствующей толщине покрытия ступеней или лестницы высоты.
2. Нанесите клей на область нанесения профиля.
3. Наложите и уравняйте профиль, срезанный до необходимой длины, прижимая перфорированные выступы на клей.
4. Положите облицовку ступеней, так чтобы верхний край профиля был на шве с облицовкой.
5. Заполните место соединения профиля и облицовки клеящим средством для предотвращения попадания воды.




НАТУРАЛЬНЫЙ ДУБ + АЛЮМИНИЕВАЯ ОСНОВА
длина бруска 2,7 Лин.М - упаковка 10шт. - 27 Лин.М

| Артикул | Н mm |
|-----------|------|
| PTRWZ 10 | 10 |
| PTRWZ 125 | 12,5 |

Н 15 mm ПО ЗАПРОСУ

ЦВЕТОВАЯ ГАММА



Натуральный дуб



НАТУРАЛЬНЫЙ ДУБ + АЛЮМИНИЕВАЯ ОСНОВА
длина бруска 1,20 Лин.М - упак. 10шт. - 12 Лин.М

| Артикул | Н mm |
|-------------|------|
| PTRWZ 1020 | 10 |
| PTRWZ 12520 | 12,5 |

НАТУРАЛЬНЫЙ ДУБ + АЛЮМИНИЕВАЯ ОСНОВА
длина бруска 1,80 ml - упак. 10шт. - 18 Лин.М

| Артикул | Н mm |
|-------------|------|
| PTRWZ 1080 | 10 |
| PTRWZ 12580 | 12,5 |

ПОСТАВЛЕННЫЕ В СОБРАННОМ ВИДЕ ИЗДЕЛИЯ

Выполните соответствующую обработку древесины краской или маслом.