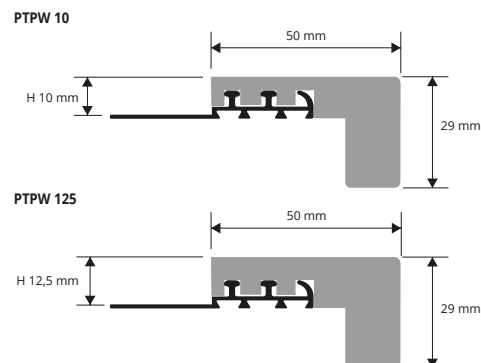


PROSTEP WOOD es un mampelrán de madera con base de aluminio. El diseño angular a 90° es perfecto para terminar de manera elegante escalones y peldaños de cerámica o madera. Instalación en ambientes interiores o exteriores. Estéticamente agradable. **PROSTEP WOOD** puede tratarse y barnizarse durante el proceso de instalación según las exigencias de acabado de la escalera

PROSTEP WOOD

ROBLE NATURAL
+ BASE DE ALUMINIO



ROBLE NATURAL + BASE DE ALUMINIO

Unidades de 2,70 M de largo - Paq. de 10 UDS - 27 M

Artículo	H mm
PTPW 10	10
PTPW 125	12,5

ROBLE NATURAL + BASE DE ALUMINIO

unidades de 1,20 M de largo - Paq. de 10 UDS - 12 M

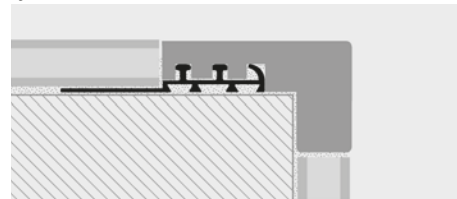
Artículo	H mm
PTPW 1020	10
PTPW 12520	12,5

ROBLE NATURAL + BASE DE ALUMINIO

unidades de 1,80 M de largo - Paq. de 10 UDS - 18 M

Artículo	H mm
PTPW 1080	10
PTPW 12580	12,5

EJEMPLOS Y INSTRUCCIONES TECNICAS DE COLOCACIÓN



1. Elegir "PROSTEP WOOD" de la altura correspondiente a el espesor del revestimiento de la huella. 2. Aplicar el cemento cola en la zona donde se tiene que colocar el perfil. 3. Colocar y alinear el perfil cortado a la medida necesaria, empujando el perfil agujereado en el cemento cola. 4. Colocar el revestimiento de la huella alineandolo al perfil. 5. Rellenar completamente con cemento cola la junta entre perfil y baldosa para evitar filtraciones de agua.

GAMA COLORES

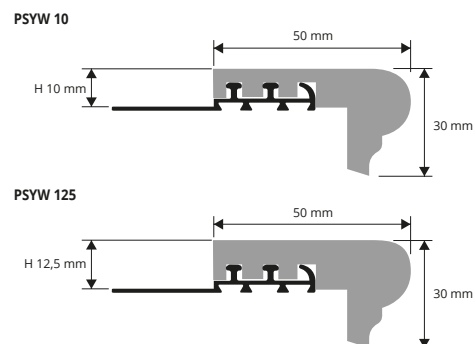


ARTICULOS SUMINISTRADOS ENSAMBLADOS
Tratar la madera de forma adecuada con barniz o aceite

PROSTYLE WOOD es un mampelrán de madera con base de aluminio. El diseño redondeado es perfecto para terminar de manera elegante escaleras y peldaños de cerámica o madera. Instalación en ambientes interiores o exteriores. Estéticamente agradable. El perfil **PROSTAIR WOOD** puede tratarse y barnizarse durante el proceso de instalación según las exigencias de acabado de la escalera.

PROSTYLE WOOD

ROBLE NATURAL
+ BASE DE ALUMINIO



ROBLE NATURAL + BASE DE ALUMINIO

Unidades de 2,7 M de largo - Paq. de 10 UDS - 27 M

Artículo	H mm
PSYW 10	10
PSYW 125	12,5

ROBLE NATURAL + BASE DE ALUMINIO

unidades de 1,20 M de largo - Paq. de 10 UDS - 12 M

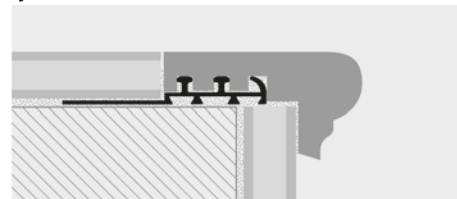
Artículo	H mm
PSYW 1020	10
PSYW 12520	12,5

ROBLE NATURAL + BASE DE ALUMINIO

unidades de 1,80 M de largo - Paq. de 10 UDS - 18 M

Artículo	H mm
PSYW 1080	10
PSYW 12580	12,5

EJEMPLOS Y INSTRUCCIONES TECNICAS DE COLOCACIÓN



1. Elegir "PROSTEP WOOD" de la altura correspondiente a el espesor del revestimiento de la huella. 2. Aplicar el cemento cola en la zona donde se tiene que colocar el perfil. 3. Colocar y alinear el perfil cortado a la medida necesaria, empujando el perfil agujereado en el cemento cola. 4. Colocar el revestimiento de la huella alineandolo al perfil. 5. Rellenar completamente con cemento cola la junta entre perfil y baldosa para evitar filtraciones de agua.

GAMA COLORES



ARTICULOS SUMINISTRADOS ENSAMBLADOS
Tratar la madera de forma adecuada con barniz o aceite

* = Producción a petición con cantidad mínima de 100 pzs. Tiempo de producción 4/5 semanas, precio a convenir.