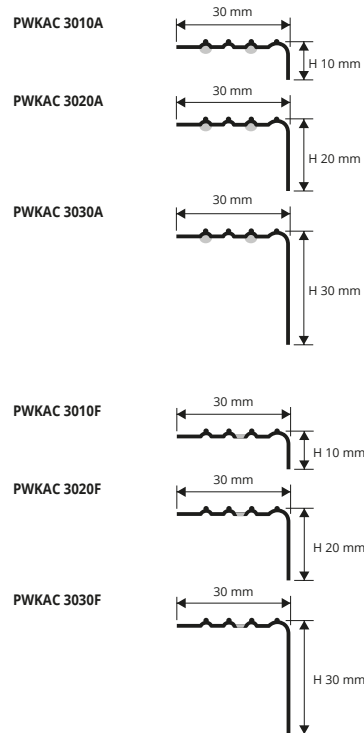


PROWALK ACC

ACCIAIO INOX AISI 304/1.4301-V2A LUCIDO FORATO E ADESIVO

PROWALK ACC è un profilo antisdrucciolo per scale in acciaio inox AISI 304/1.4301-V2A lucido, da fissare con adesivo o tasselli alla pedata, costituito da una parte a vista orizzontale con superficie zigrinata e verticale con superficie perfettamente liscia. **PROWALK ACC** in acciaio lucido è idoneo per qualsiasi tipo di scala con rivestimento in ceramica, cotto, legno e pietre naturali.

profili per gradini esistenti



ACCIAIO INOX AISI 304/1.4301-V2A LUCIDO adesivo thermo packed - lungh. barre 2,7 ml - conf. 20 PZ - 54 ml - 10/10mm

| Articolo | L x H mm |
|-------------|----------|
| PWKAC 3010A | 30 X 10 |
| PWKAC 3020A | 30 X 20 |
| PWKAC 3030A | 30 X 30 |

ACCIAIO INOX AISI 304/1.4301-V2A LUCIDO forato - con pellicola protettiva - lungh. barre 2,7 ml - conf. 20 PZ - 54 ml - 10/10mm

| Articolo | L x H mm |
|-------------|----------|
| PWKAC 3010F | 30 X 10 |
| PWKAC 3020F | 30 X 20 |
| PWKAC 3030F | 30 X 30 |

ISTRUZIONI TECNICHE DI POSA

1. Scegliere PROWALK ACC in funzione della superficie verticale desiderata. 2. Tagliare PROWALK ACC alla lunghezza desiderata.

Versione adesiva

3. Rimuovere ogni traccia di olio, grasso e sporcizia dalla superficie del supporto ove sarà posato il profilo. 4. Quando la superficie è asciutta, rimuovere la pellicola protettiva. 5. Posizionare correttamente il profilo e premerlo senza batterlo.

Versione forata

3. Allineare il profilo e segnare la posizione dei fori sul supporto. 4. Forare il supporto con punta diametro 5 mm, ed inserire i tasselli 5 x 25 mm. 5. Allineare il profilo con i fori ed avvitarlo.

GAMMA COLORI



A RICHIESTA ACCIAIO INOX SPAZZOLATO A MANO (prezzi e tempi da concordare)

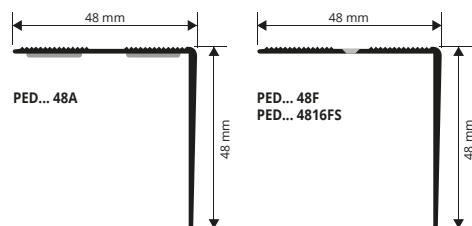
IDONEO AL CONTATTO CON PRODOTTI ALIMENTARI.

PROEND

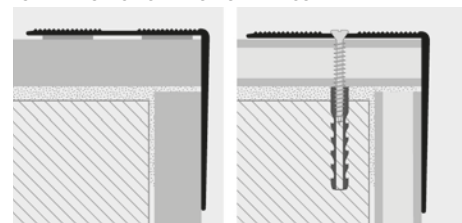
ALLUMINIO ANOD. ORO, ARGENTO E BRONZO CON E SENZA ADESIVO, E FORATO

PROEND è un profilo in alluminio antisdrucciolo per scale, da fissare con adesivo o tasselli alla pedata, costituito da una parte a vista orizzontale con superficie zigrinata e verticale con superficie perfettamente liscia. **PROEND** in alluminio è idoneo per qualsiasi tipo di scala interna con rivestimento in ceramica, cotto, legno e pietre naturali.

paragradini per gradini esistenti



ESEMPI E ISTRUZIONI TECNICHE DI POSA



1. Scegliere PROEND in funzione della finitura desiderata. 2. Tagliare PROEND alla lunghezza desiderata.

Versione con adesivo e senza adesivo

3. Rimuovere ogni traccia di olio, grasso e sporcizia dalla superficie del supporto ove sarà posato il profilo. 4. Quando la superficie è asciutta, rimuovere la pellicola protettiva (applicare il silicone). 5. Posizionare correttamente il profilo e premerlo senza batterlo.

Versione forata

3. Allineare il profilo e segnare la posizione dei fori sul supporto. 4. Forare il supporto con punta diametro 5 mm, ed inserire i tasselli 5 x 25 mm. 5. Allineare il profilo con i fori ed avvitarlo.



ALLUMINIO ANODIZZATO con adesivo e senza thermo packed lunghezza barre 2,70 ml - conf. 10 PZ - 27 ml

| Articolo | H x L mm |
|------------|----------|
| PED... 48A | 48 X 48 |
| PED... 48 | 48 X 48 |

"A" alla fine del codice prodotto = Articolo con adesivo

ALLUMINIO ANODIZZATO forato thermo packed lunghezza barre 2,70 ml - conf. 10 PZ - 27 ml

| Articolo | H x L mm |
|------------|----------|
| PED... 48F | 48 X 48 |

A richiesta barre di lunghezza 3 m, minimo d'ordine 200 pz. Tempi di produzione 4/5 settimane. Prezzo da concordare.

GAMMA COLORI



ALLUMINIO ANODIZZATO forato con viti e tasselli thermo packed - lungh. barre 1,65 ml - conf. 20 PZ



| Articolo | H x L mm |
|---------------|----------|
| PED... 4816FS | 48 X 48 |

Disponibile nelle finiture: AA - AO - AB. La sigla della finitura scelta va aggiunta alla sigla dell'articolo. Es.: PED... 48A (Finitura scelta Anodizzato Oro) PEDAO 48A.