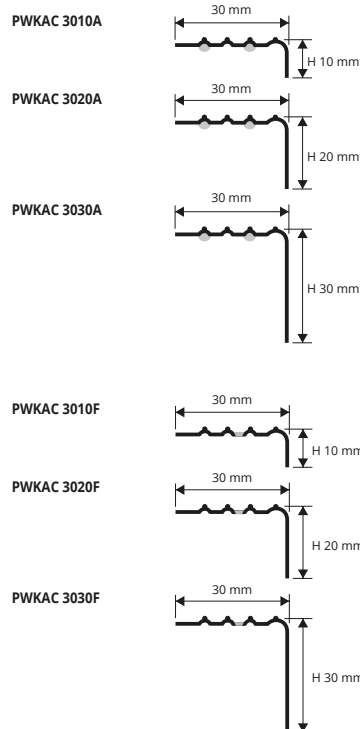


PROWALK ACC

НЕРЖАВЕЮЩАЯ СТАЛЬ AISI 304/1.4301-V2A
ПОЛИРОВАННАЯ САМОКЛЕЯЩИЙСЯ ИЛИ
ПЕРФОРИРОВАННЫЙ ВАРИАНТ

защитный профиль для ступеней



PROWALK ACC это стальной профиль для защиты уже существующих ступенек. Верхняя часть имеет рифленую поверхность для увеличения сцепления против скольжения. Существует два варианта крепления : на винтах и самоклеющийся вариант. Выпускаются размеры 30 x 10, 30 x 20, 30 x 30 мм. Все профили в термопленке. Идеально подходит для защиты и восстановления края и кромки между подступенком и проступью.



ПОЛИРОВАННАЯ НЕРЖ. СТАЛЬ AISI 304/1.4301-V2A самоклеющийся вариант, в термоупаковке длина бруска 2,7 Лин.М - упак. 20шт. - 54 Лин.М - 10/10мм

Артикул	L x H mm
PWKAC 3010A	30 X 10
PWKAC 3020A	30 X 20
PWKAC 3030A	30 X 30

Версия с клеящим средством

1. Выберите подходящий профиль и отрежьте его по необходимой длине. 2. Прочистите, промойте, обезжирьте твердую поверхность тщательно. 3. Удалите защитную пленку с клеящего средства. 4. Положите профиль правильно, применяя равномерное давление по всей поверхности, не используя молоток.

Перфорированная версия


1. Выберите подходящий профиль и отрежьте его по необходимой длине. 2. Отметьте положение отверстий, используя существующие отверстия в профиле как пример. 3. Вставьте винтовые анкерные болты в просверленные отверстия. 4. Зафиксируйте профиль, используя болты с плоскими наконечниками, подходящие для соответствующих щелей в профиле.



ПОЛИРОВАННАЯ НЕРЖ. СТАЛЬ AISI 304/1.4301-V2A перфор. вариант, с защитной пленкой длина бруска 2,7 Лин.М - упак. 20шт. - 54 Лин.М - 10/10мм

Артикул	L x H mm
PWKAC 3010F	30 X 10
PWKAC 3020F	30 X 20
PWKAC 3030F	30 X 30

ЦВЕТОВАЯ ГАММА



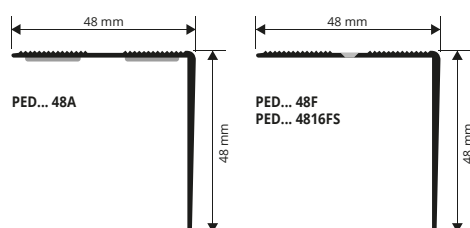
ПО ЗАПРОСУ: НЕРЖАВЕЮЩАЯ СТАЛЬ С
РУЧНЫМ ЗАШКУРИВАНИЕМ
(необходимо согласовать цену и сроки)

ПРИГОДНО ДЛЯ СОПРИКОСНОВЕНИЯ С ПИЩЕЙ

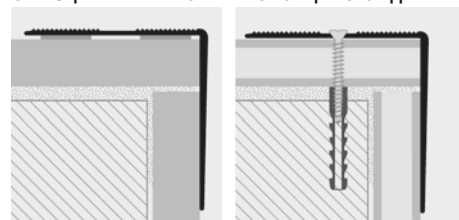
PROEND

АЛЮМИНИЙ АНОД. ОТДЕЛКА СЕРЕБРО,
ЗОЛОТО И БРОНЗА. ВАРИАНТ С
ОТВЕРСТИЯМИ, С КЛЕЕМ ИЛИ БЕЗ КЛЕЯ.

защитный профиль для ступеней



ОБРАЗЦЫ И ТЕХНИЧЕСКИЕ ИНСТРУКЦИИ УКЛАДКИ



Версия с клеящим средством

1. Выберите подходящий профиль и отрежьте его по необходимой длине. 2. Прочистите, промойте, обезжирьте твердую поверхность тщательно. 3. Удалите защитную пленку с клеящего средства. 4. Положите профиль правильно, применяя равномерное давление по всей поверхности, не используя молоток.

Перфорированная версия

1. Выберите подходящий профиль и отрежьте его по необходимой длине. 2. Отметьте положение отверстий, используя существующие отверстия в профиле как пример. 3. Вставьте винтовые анкерные болты в просверленные отверстия. 4. Зафиксируйте профиль, используя болты с плоскими наконечниками, подходящие для соответствующих щелей в профиле.

PROEND защитный профиль для ступеней в 2х вариантах: с самоклеющимся покрытием или перфорированный. Идеален для защиты ступеней, имеет рифленую поверхность, что гарантирует безопасность, предотвращает несчастные случаи в общественных и частных заведениях.

PROEND гарантирует безупречную отделку, закрывая дефекты укладки и предохраняя края. Легко укладываются профили с самоклеющимся покрытием, гарантируя точное сцепление со ступенькой, либо с использованием шурупов для перфорированной версии.




АЛЮМИНИЙ АНОД., С КЛЕЕМ/БЕЗ КЛЕЯ, в термоупаковке
длина бруска 2,7 Лин.М - упак. 10 шт. - 27 Лин.М

Артикул	H x L mm
PED... 48A	48 X 48
PED... 48	48 X 48

«А» в конце кода продукта = Товар с клеем.

По запросу длина бруска 3 м, необходимо, согласовать
цены и сроки поставки. Минимальном заказе на 200 Шт.

ЦВЕТОВАЯ ГАММА



АНОДИРОВАННЫЙ АЛЮМ. ПЕРФОРИРОВАННЫЙ
в термоупаковке - длина бруска 2,7 Лин.М - упак. 10 шт. - 27 Лин.М

Артикул	H x L mm
PED... 48F	48 X 48

АЛЮМИНИЙ АНОД. перфорированный, с винтами
и вставками- в термоупаковке длина бруска
1,65 Лин.М - упак. 20шт.



Артикул	H x L mm
PED... 4816FS	48 X 48

Цвета, имеющиеся в наличии: AA - AO - AB. Код выбранного цвета нужно добавить к коду артикула. Например: PED... 48A (выбранный цвет Анодированный под золото) PEDAO 48A.