

**PROWALK EST** un profilé en laiton poli et aluminium anodisé pour marches existantes. Sa partie supérieure est moletée de manière à être antidérapante et elle s'applique après la pose. Disponible percée ou avec un adhésif en des largeurs de 22 x 22, et 30 x 30 mm. Emballage du profilé: chaque barre est emballée singulièrement sous-vide avec codes à barres. Idéal pour protéger les bords et l'arête entre la contremarche et le giron qui est le point le plus sollicité.

# PROWALK

LAITON POLI ET ALUMINIUM ANODISÉ  
ADHÉSIF ET PERCÉ



**LAITON POLI MOLETÉ AVEC ADHÉSIF thermo packed**  
longueur b. 2,7 ML - cond. 15 Pces - 40,5 ML

Article	H x L mm		
PWKOL 22A	22 X 22		
PWKOL 30A	30 X 30		



**LAITON POLI MOLETÉ PERCÉ thermo packed** - longueur b. 2,7 ML - cond. 15 Pces - 40,5 ML

Article	H x L mm		
PWKOL 22F	22 X 22		
PWKOL 30F	30 X 30		

**LAITON POLI MOLETÉ SANS TROUS thermo packed** - longueur b. 2,7 ML - cond. 15 Pces - 40,5 ML

Article	H x L mm		
PWKOL 22	22 X 22		
PWKOL 30	30 X 30		

**LAITON POLI MOLETÉ PERCÉ AVEC VIS ET CHEVILLES thermo packed** - longueur b. 0,90 ML - cond. 20 Pces

Article	H x L mm		
PWKOL 309FS	30 X 30		

**LAITON POLI MOLETÉ AVEC ADHÉSIF thermo packed** - longueur b. 0,90 ML - cond. 20 Pces

Article	H x L mm		
PWKOL 229AS	22 X 22		
PWKOL 309AS	30 X 30		

## GAMME COULEURS



OL - Laiton poli



**ALUMINIUM ANODISÉ MOLETÉ AVEC ADHÉSIF thermo packed** - longueur b. 2,7 ML - cond. 20 Pces - 54 ML

Article	H x L mm		
PWK... 22A	22 X 22		
PWK... 30A	30 X 30		



**ALUMINIUM ANODISÉ MOLETÉ PERCÉ thermo packed** - longueur b. 2,7 ML - cond. 20 Pces - 54 ML

Article	H x L mm		
PWK... 22F	22 X 22		
PWK... 30F	30 X 30		

**ALUMINIUM ANODISÉ MOLETÉ SANS TROUS thermo packed** - longueur b. 2,7 ML - cond. 20 Pces - 54 ML

Article	H x L mm		
PWK... 22	22 X 22		
PWK... 30	30 X 30		

**ALU. ANODISÉ MOLETÉ PERCÉ AVEC VIS ET CHEVILLES thermo packed** - longueur b. 0,90 ML - cond. 20 Pces

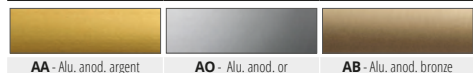
Article	H x L mm		
PWK... 229FS	22 X 22		
PWK... 309FS	30 X 30		

**ALUMINIUM ANODISÉ MOLETÉ AVEC ADHÉSIF thermo packed** - longueur b. 0,90 ML - cond. 20 Pces

Article	H x L mm		
PWK... 229AS	22 X 22		
PWK... 309AS	30 X 30		

Disponible en finition: AO - AA - AB (AT, CH et SB disponible sur requête avec un minimum de commande de 100 pcs). Le sigle de la couleur doit être ajouté au code de l'article. Exemple: PWK... 22A (finition choisie anod. Or) PWKAO 22A.

## GAMME COULEURS



AA - Alu. anod. argent

AO - Alu. anod. or

AB - Alu. anod. bronze

## DISPONIBLE MINIMUM 100 PCES

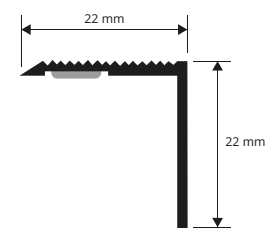


AT - Alu. anod. titane

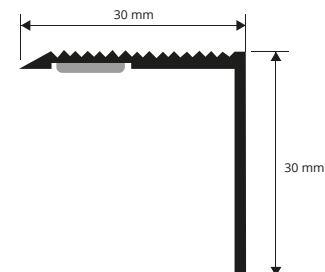
CH - Alu. anod. Champagne

SB - Alu. anod. Sable

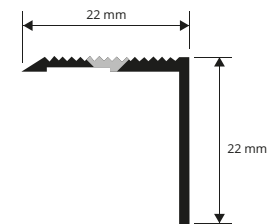
PWK... 22A  
PWK... 229AS



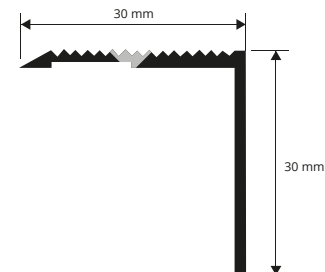
PWK... 30A  
PWK... 309AS



PWK... 22F  
PWK... 229FS

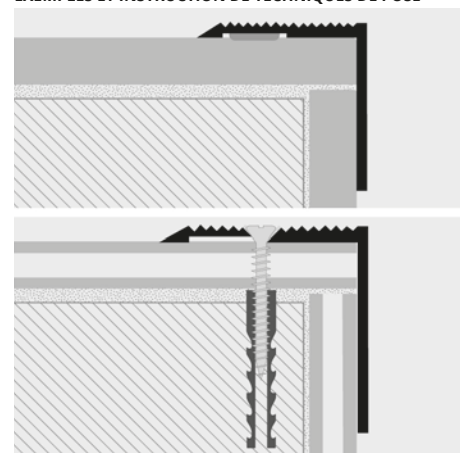


PWK... 30F  
PWK... 309FS



profilé nez de marche antidérapants

## EXEMPLES ET INSTRUCTION DE TECHNIQUES DE POSE



### Version adhésive

1. Choisir le profilé adapté et le couper à la longueur nécessaire.
2. Dégraisser soigneusement, laver et nettoyer le plan d'appui.
3. Enlever la protection de l'adhésif.
4. Poser le profilé sans marteler, en exerçant une pression uniforme.

### Version percée

1. Choisir le profilé adapté et le couper à la longueur nécessaire.
2. Marquer la position des trous en utilisant comme référence les trous du profilé.
3. Introduire les vis dans les trous effectués.
4. Fixer le profilé à l'aide de vis à tête évasées adaptées aux sièges prévus sur le profilé.