


PROWALK защитный профиль для ступеней из блестящая латуни и анодированного алюминия. Верхняя часть является рифленой для увеличения сопротивления скольжению, прикладывается после установки. В наличие профили с отверстиями или самоклеящиеся. Ширина: 22 x 22 и 30 x 30 мм. Все профили в термоусадочной пленке. Идеальны для защиты краев и угла ступени между подъемной и горизонтальной плиткой, которая подвергается наибольшему износу.

PROWALK

ЛАТУНЬ БЛЕСТЯЩАЯ/АЛЮМИНИЙ АНОД., РИФЛЕНАЯ ПОВЕРХНОСТЬ. ВАРИАНТ САМОКЛЕЯЩИЙСЯ/ПЕРФОРИРОВАННЫЙ



ЛАТУНЬ БЛЕСТЯЩАЯ, РИФЛЕНАЯ ПОВЕРХНОСТЬ. ВАРИАНТ самоклеящийся, в термоупаковке - длина бруска 2,7 Лин.М - упак. 15 шт. - 40,5 Лин.М

Артикул	Н x L mm
PWKOL 22A	22 X 22
PWKOL 30A	30 X 30

ЛАТУНЬ БЛЕСТЯЩАЯ, РИФЛЕНАЯ ПОВЕРХНОСТЬ

Вариант самоклеящийся - длина бруска 0,90 Лин.М - упак. 20шт.



Артикул	Н x L mm
PWKOL 229AS	22 X 22
PWKOL 309AS	30 X 30

ЦВЕТОВАЯ ГАММА



OL - Латунь Блестящая



ЛАТУНЬ БЛЕСТЯЩАЯ, РИФЛЕНАЯ ПОВЕРХНОСТЬ перфорированный в термоупаковке - длина бруска 2,7 Лин.М - упак. 15 шт. - 40,5 Лин.М

Артикул	Н x L mm
PWKOL 22F	22 X 22
PWKOL 30F	30 X 30

РИФЛЕНАЯ ЛАТУНЬ БЛЕСТЯЩАЯ БЕЗ ОТВЕРСТИЙ

в термоупаковке - длина бруска 2,7 Лин.М - упак. 15 шт. - 40,5 Лин.М

Артикул	Н x L mm
PWKOL 22	22 X 22
PWKOL 30	30 X 30

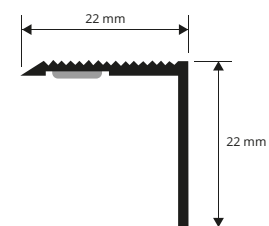
ЛАТУНЬ БЛЕСТЯЩАЯ, РИФЛЕНАЯ ПОВЕРХНОСТЬ

Вариант перфорированный, с винтами и вставками длина бруска 0,90 Лин.М - упак. 20шт.

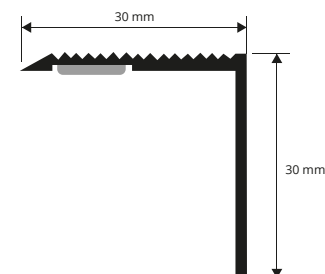


Артикул	Н x L mm
PWKOL 229FS	22 X 22
PWKOL 309FS	30 X 30

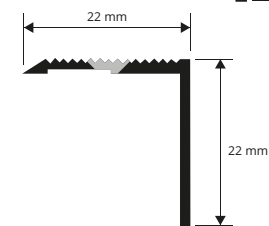
PWK... 22A
PWK... 229AS



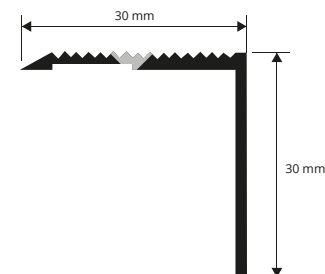
PWK... 30A
PWK... 309AS



PWK... 22F
PWK... 229FS



PWK... 30F
PWK... 309FS



защитный профиль для ступеней



АЛЮМ.АНОД., РИФЛЕНАЯ ПОВЕРХНОСТЬ Вариант самоклеящийся в термоупаковке - длина бруска 0,90 Лин.М - упак. 20шт.

Артикул	Н x L mm
PWK... 22A	22 X 22
PWK... 30A	30 X 30

АЛЮМ.АНОД., РИФЛЕНАЯ ПОВЕРХНОСТЬ Вариант самоклеящийся в термоупаковке

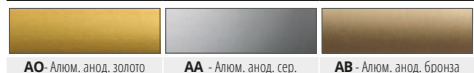
длина бруска 0,90 Лин.М - упак. 20шт.



Артикул	Н x L mm
PWK... 229AS	22 X 22
PWK... 309AS	30 X 30

Цвета, имеющиеся в наличии: AA - AO - AB (по запросу также и AT, CH и SB при минимальном заказе на 100 Шт.). Код выбранного цвета нужно добавить к коду артикула. Например: PWK... 22A (выбранный цвет Анодированный под золото) PWKAO 22A.

ЦВЕТОВАЯ ГАММА



AO - Алюм. анод. золото

AA - Алюм. анод. сер.

AB - Алюм. анод. бронза



АЛЮМ.АНОД., РИФЛЕНАЯ ПОВЕРХНОСТЬ. ВАРИАНТ ПЕРФОРИР в термоупаковке - длина бруска 2,7 Лин.М - упак. 20шт. - 54 Лин.М

Артикул	Н x L mm
PWK... 22F	22 X 22
PWK... 30F	30 X 30

АЛЮМ.АНОД., РИФЛЕНАЯ ПОВЕРХНОСТЬ. Без отверстий,

в термоупаковке - длина бруска 2,7 Лин.М - упак. 20шт. - 54 Лин.М

Артикул	Н x L mm
PWK... 22	22 X 22
PWK... 30	30 X 30

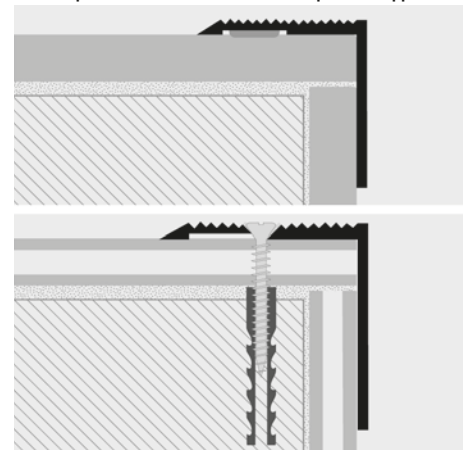
АЛЮМ.АНОД., РИФЛЕНАЯ ПОВЕРХНОСТЬ. Вариант перфорир.,

с винтами вставками в термоупаковке длина бруска 0,90 Лин.М - упак. 20шт.



Артикул	Н x L mm
PWK... 229FS	22 X 22
PWK... 309FS	30 X 30

ОБРАЗЦЫ И ТЕХНИЧЕСКИЕ ИНСТРУКЦИИ УКЛАДКИ



Версия с клеящим средством

1. Выберите подходящий профиль и отрежьте его по необходимой длине.
2. Прочистите, промойте, обезжирьте твердую поверхность тщательно.
3. Удалите защитную пленку с клеящего средства.
4. Положите профиль правильно, применяя равномерное давление по всей поверхности, не используя молоток.

Перфорированная версия

1. Выберите подходящий профиль и отрежьте его по необходимой длине.
2. Отметьте положение отверстий, используя существующие отверстия в профили как пример.
3. Вставьте винтовые анкерные болты в просверленные отверстия.
4. Зафиксируйте профиль, используя болты с плоскими наконечниками, подходящие для соответствующих щелей в профиле.

* По запросу, необходимо, согласовать цены и сроки поставки. Минимальном заказе на 100 Шт.