

PROEND GRIP es un perfil antideslizante para peldaños fabricado en aluminio anodizado con cinta de carborundo autoadhesiva negra de 20 mm de ancho. Una vez terminada la colocación del perfil, la cinta se aplica en el espacio existente en la parte superior. El perfil se puede fijar con tornillos que quedarán cubiertos bajo la cinta de carborundo autoadhesivo o con silicona y/o adhesivo que se aplica debajo del perfil que está diseñado para garantizar un perfecto anclaje. Se fabrica en aluminio anodizado plata, oro, bronce con anodizado de 15/20 micras.

PROEND GRIP

ALUMINIO ANODIZADO ORO, PLATA Y BRONCE
AGUJEREO Y AUTOADHESIVO



ALUMINIO ANODIZADO ORO, PLATA Y BRONCE con adhesivo termo empaquetado - Unidades de 2,7 M de largo - Paq. de 20 UDS - 54 M

Artículo	H x L mm
PEGR... 5230A	30 X 52

A petición unidades de 3,0 M de largo, con cantidad mínima de 200 Pzs. Tiempo de producción 4/5 semanas, precio a convenir.

ALUMINIO ANODIZADO ORO, PLATA Y BRONCE

con adhesivo termo empaquetado
unidades de 1,66 M de largo - Paq. de 20 UDS



Artículo	H x L mm
PEGR... 523016AS	30 X 52



ALUMINIO ANODIZADO ORO, PLATA Y BRONCE agujereado termo empaquetado - Unidades de 2,7 M de largo - Paq. de 20 UDS - 54 M

Artículo	H x L mm
PEGR... 5230F	30 X 52

ALUMINIO ANODIZADO ORO, PLATA Y BRONCE

agujereado con tacos y tornillos - termo empaquetado
unidades de 1,66 M de largo - Paq. de 20 UDS




Artículo	H x L mm
PEGR... 523016FS	30 X 52

Disponible en los acabados: AA - AO - AB. El código del color elegido se tiene que añadir al código de el artículo. Por ejemplo: PEGR... 523016AS (Acabado elegido Anodizado plata) PEGR... 523016AS.

La cinta de carborundo autoadhesivo (PROGRIP) no se suministra con el perfil. Se solicita a parte.
Per PEGR... 5230... pedir PGR... (especificar el color).

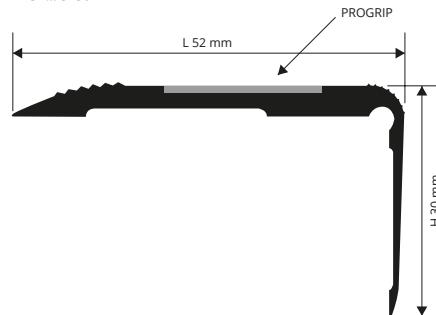
GAMA COLORES



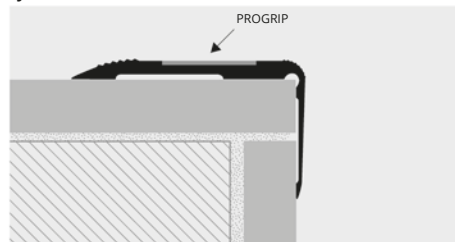
* = Producción a petición con cantidad mínima de 100 Pzs. Tiempo de producción 4/5 semanas, precio a convenir.

PROGRIP es una cinta autoadhesiva en carborundo formado por una banda de plástico con gránulos abrasivos de alta resistencia al desgaste. Esta cinta se utiliza para conseguir que los peldaños sean antideslizantes en ambientes públicos y privados. La cinta está disponible en varios colores y anchos para cualquiera necesidad técnica y estética. En el caso de instalar la cinta directamente sobre los escalones, se aconseja aplicar dos tramos en cada huella cortando los extremos en forma redonda.

PEGR... 5230A/F



EJEMPLOS Y INSTRUCCIONES TECNICAS DE COLOCACIÓN



1. Elegir el perfil necesario para cubrir el canto del peldaño.
 2. Limpiar y secar bien la superficie. Temperatura aconsejada durante la aplicación superior a 15°.
 3. Quitar el papel de protección de el adhesivo y colocar correctamente presionando.
- Si se ha seleccionado el "PROEND GRIP" con agujeros, colocar el perfil con tornillos y aplicarla cinta del carborundo adhesivo para econdere los tornillos.

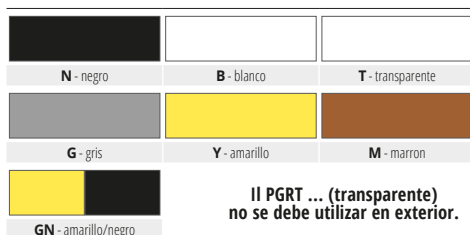
Perfiles para peldaños ya existentes

PROGRIP

CARBORUNDO AUTOADHESIVO - 7 COLORES



GAMA COLORES



CARBORUNDO ADHESIVO ANTIDESLIZANTE para PELDAÑOS

rollos de 18,2 M

Artículo	Ancho mm
PGRN 20	20
PGRB 20	20
PGRT 20	20
PGRG 20	20
PGRY 20	20
PGRM 20	20
PGRN 25	25
PGRB 25	25
PGRT 25	25
PGRG 25	25
PGRY 25	25
PGRM 25	25
PGRN 50	50
PGRB 50	50
PGRT 50	50
PGRG 50	50
PGRY 50	50
PGRM 50	50

ADHESIVO ANTIDESLIZANTE PARA PELDAÑOS - rollos de 18,2 M

Artículo	Ancho mm
PGRGN 20	20
PGRGN 25	25
PGRGN 50	50



antideslizante para peldaños

INSTRUCCIONES TECNICAS DE COLOCACIÓN

1. Limpiar bien la superficie de la huella.
2. Cortar las partes terminales en forma redonda.
3. Quitar el papel de protección de el adhesivo y colocar el "PROGRIP" utilizando un rollo.
4. No se tiene que colocar el "PROGRIP" si la temperatura es inferior a 15°.
5. Limpiar con un cepillo el "PROGRIP" cuando necesario.
6. Para colocar el "PROGRIP" encima de las baldosas, cortar la cinta en forma redonda.
7. Sellar los bordes del "PROGRIP" para evitar filtraciones de agua.