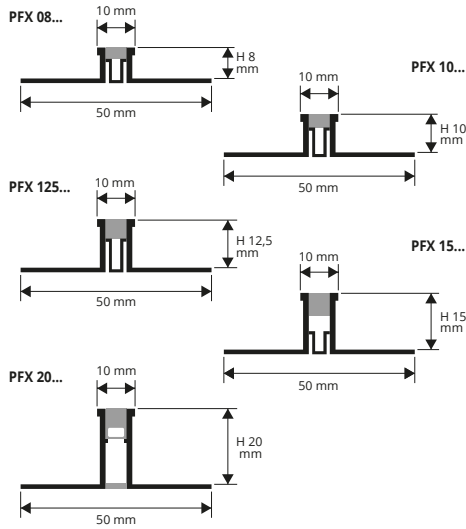


# PROFLEX

UNGIFTIGES STOSSFESTES VINYLHARZ  
KOEXTRUDIERT (PVC)

**PROFLEX** ist ein koextrudiertes Dehnungsprofil aus einer Struktur aus stoßfestem, ungiftigem Vinylharz und einem Dehnungsteil aus weichem Vinylharz. Das Profil verfügt über perforierte Seitenschenkel, welche die Verankerung auf der Verlegungsfläche und eine korrekte Bewegung garantieren. Die Struktur aus stoßfestem Vinylharz dient dem Schutz der Fliesenkanten im Falle von Verkehr von Fahrzeugen mit Gummirädern, während der Dehnungsteil aus weichem Vinylharz gegen Pilze, Bakterien und UV-Strahlen beständig ist. **PROFLEX** koextrudiert, aus Vinylharz, ist für alle Flächen geeignet, die dem Fußgängerverkehr / Fahrzeugverkehr mit Gummirädern ausgesetzt sind.

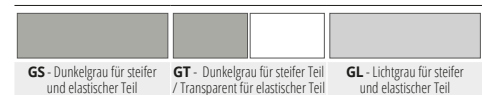


UNGIFTIGES VINYLHARZ KOEXTRUDIERT - Stangenlänge 2,5 Lfm  
VE 40 Stk. - 100 Lfm (PFX 15, PFX 20 - VE 20 Stk.)

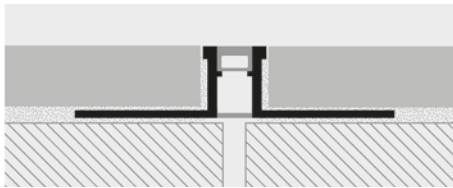
Artikel	H mm
PFX 08...	8
PFX 10...	10
PFX 125...	12,5
PFX 15...	15
PFX 20...	20

Es ist in folgenden Farben erhältlich: GS-GT-GL (auf Anfrage auch Beige und Elfenbein bei Mindestabnahme von 200 Stk.). Der gewählte Farbcode wird an den Artikelcode angeschlossen. Beispiel: PFX 08... (gewählte Farbe Dunkelgrau) PFX 08GS.

### FARBPALETTE




### BEISPIEL UND TECHNISCHE ANLEITUNG FÜR DIE VERLEGUNG



1. "PROFLEX" gemäß der Fliesenstärke und der gewünschten Farbe auswählen.
2. "PROFLEX" auf die gewünschte Länge zuschneiden und den Kleber auf der Verlegungsfläche, auf die das Profil gelegt wird, auftragen.
3. Das Profil präzise auf die Verbindungsstelle im Estrich positionieren und den Seitenschenkel für die Verankerung in den Kleber drücken.
4. Die Fliesen verlegen, dabei eine Fuge von circa 1 mm zwischen Profil und Fliese freilassen. Nach dem Verlegen muss das Profil immer um 0,5 mm unter der Bodenoberfläche positioniert sein.
5. Die Fuge zwischen der Fliese und dem Profil mit Kitt füllen, um Staunässe zu vermeiden.

### BEI MINDESTABNAHME 200 STK.

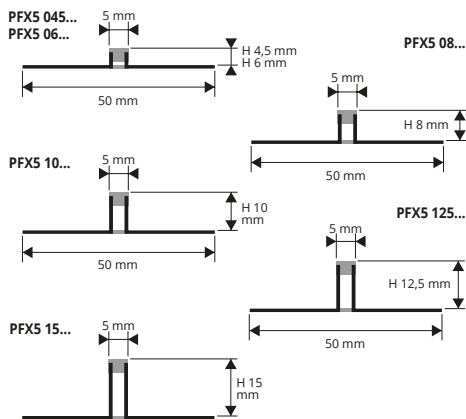


(Preis und Zeiten nach Vereinbarung)

# PROFLEX 5

UNGIFTIGES STOSSFESTES VINYLHARZ  
KOEXTRUDIERT (PVC)

**PROFLEX 5** ist ein koextrudiertes Dehnungsprofil aus einer Struktur aus stoßfestem, ungiftigem Vinylharz und einem Dehnungsteil aus weichem Vinylharz. Das Profil verfügt über perforierte Seitenschenkel, welche die Verankerung auf der Verlegungsfläche und eine korrekte Bewegung garantieren. Die Struktur aus stoßfestem Vinylharz dient dem Schutz der Fliesenkanten im Falle von Verkehr von Fahrzeugen mit Gummirädern, während der Dehnungsteil aus weichem Vinylharz gegen Pilze, Bakterien und UV-Strahlen beständig ist. **PROFLEX 5** koextrudiert, aus Vinylharz, ist für alle Innenflächen geeignet, die dem Fußgängerverkehr / Fahrzeugverkehr mit Gummirädern ausgesetzt sind.



UNGIFTIGES VINYLHARZ KOEXTRUDIERT - Stangenlänge 2,5 Lfm  
VE 40 Stk. - 100 Lfm (PFX5 15 - VE 20 Stk. - 50 Lfm)

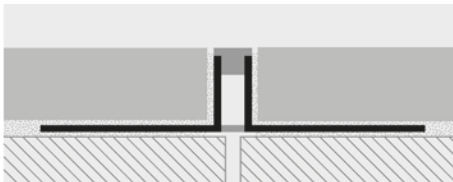
Artikel	H mm
PFX5 045...	4,5
PFX5 06...	6
PFX5 08...	8
PFX5 10...	10
PFX5 125...	12,5
PFX5 15...	15

Es ist in folgenden Farben erhältlich: GS-GL (auf Anfrage auch Beige und Elfenbein bei Mindestabnahme von 200 Stk.). Der gewählte Farbcode wird an den Artikelcode angeschlossen. Beispiel: PFX5 08... (gewählte Farbe Dunkelgrau) PFX5 08GS.

### FARBPALETTE




### BEISPIEL UND TECHNISCHE ANLEITUNG FÜR DIE VERLEGUNG



1. "PROFLEX 5" gemäß der Bodenstärke und der gewünschten Farbe auswählen.
2. "PROFLEX 5" auf die gewünschte Länge zuschneiden und den Kleber auf der Verlegungsfläche, auf die das Profil gelegt wird, auftragen.
3. Das Profil präzise auf die Verbindungsstelle im Estrich positionieren und den Seitenschenkel für die Verankerung in den Kleber drücken.
4. Die Fliesen verlegen, dabei eine Fuge von circa 1 mm zwischen Profil und Fliese freilassen. Nach dem Verlegen muss das Profil immer um 0,5 mm unter der Bodenoberfläche positioniert sein.
5. Die Fuge zwischen der Fliese und dem Profil mit Kitt füllen, um Staunässe zu vermeiden.

### BEI MINDESTABNAHME 200 STK.



(Preis und Zeiten nach Vereinbarung)