

JUNTAS PARA COLOCACIÓN con mortero son juntas formadas por una estructura de resina de vinilo no-toxica que sirva para proteger los bordes de las baldosas en caso de transito peatonal y transitable con ruedas de goma, y por una parte dilatativa, de resina de vinilo flexible, resistente a hongos, bacterias, radios UV. las juntas para colocación con mortero de resina de vinilo co-extruidas son aptos a ser utilizados en ambientes con transito peatonal y de carretillas con ruedas de goma.

JUNTAS PARA COLOCACIÓN

RESINA DE VINILO COEXTRUIDA



RESINA DE VINILO COEXTRUIDA

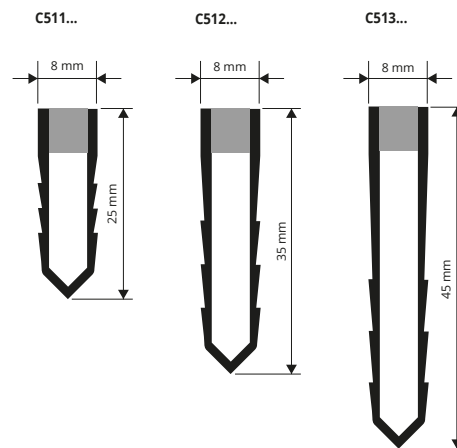
Unidades de 2,5 M de largo - Paq. de 40 UDS - 100 M (C513 - Paq. de 50 M)

Artículo	L x H mm
C511...	8 X 25
C512...	8 X 35
C513...	8 X 45

ESTOS ARTÍCULOS SE VENDEN SOLO EN PAQUETES COMPLETOS

Combinaciones disponible: GS-GT-GL (bajo pedido mínimo de 400 pzs disponible también RT-MT-BIBI-B-A e N). El código de la combinación se añade al código del producto.

Por ejemplo: C511... (combinación elegida gris oscuro/transparente) C511 GT.



Las juntas elásticas de fraccionamiento

GAMA COLORES

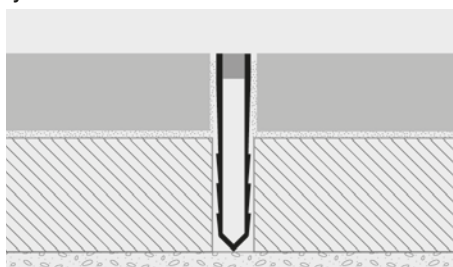
GS - Gris oscuro por la parte rígida y elástica	GT - Gris oscuro por la parte rígida y transparente por la parte elástica	GL - Gris luz por la parte rígida y la parte elástica

BAJO PEDIDO MÍNIMO DE 400 PZS por cada color y altura

RT - Rojo por la parte rígida y transparente por la parte elástica	MT - Marrón por la parte rígida y transparente por la parte elástica	BIBI - Blanco por la parte rígida y elástica
B - Beige (E84)	A - Marfil (E81)	N - Negro por la parte rígida y elástica

(Precios a concordar. Tiempo de producción 4/5 semanas)

EJEMPLOS Y INSTRUCCIONES TECNICAS DE COLOCACIÓN



1. Elegir las "JUNTAS PARA COLOCACIÓN" con mortero en función de la altura y del color requerido. 2. Cortar las juntas a la medida necesaria. 3. Cortar con la paleta el mortero siguiendo el borde del pavimento. 4. Posicionar la junta en el mortero frescoalineándolo a la superficie del pavimento. 5. Seguir con la colocación del pavimento.

JUNTA DOBLE PARA COLOCACIÓN CON MORTERO es una junta formada por una estructura de resina de vinilo no-toxica que sirva para proteger los bordes de las baldosas en caso de transito peatonal y transitable con ruedas de goma, y por una parte dilatativa, de resina de vinilo flexible, resistente a hongos, bacterias, radios UV. La junta doble para colocación con mortero de resina de vinilo co-extruidas es apta a ser utilizada en ambientes con transito peatonal y de carretillas con ruedas de goma.

JUNTA DOBLE COLOCACION CON MORTERO

RESINA DE VINILO CO-EXTRUIDA



RESINA DE VINILO COEXTRUIDA (PVC) con DOPPIO SILICONA

Unidades de 2,5 M de largo - Paq. de 40 UDS - 100 M (GDSP 43 - Paq. de 50 M)

Artículo	L x H mm
GDSP 43...	10 X 43
GDS 23...	10 X 25
GP 20	8 X 20

ESTOS ARTÍCULOS SE VENDEN SOLO EN PAQUETES COMPLETOS

Combinaciones disponible: GS - GT - GL.

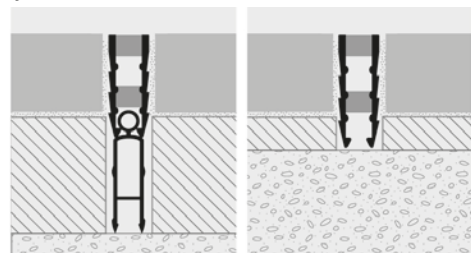
El código de la combinación se añade al código del producto.

Por ejemplo: GDSP 43... (combinación elegida gris/transparente) GDSP 43GT.

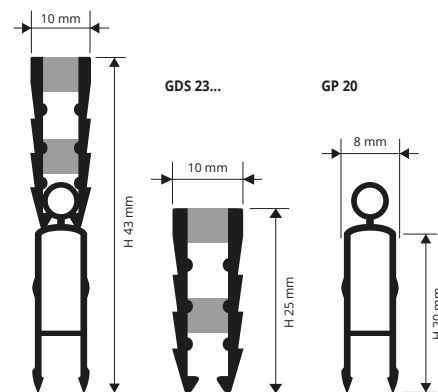
GAMA COLORES

GS - Gris oscuro por la parte rígida y elástica	GT - Gris oscuro por la parte rígida y transparente por la parte elástica	GL - Gris luz por la parte rígida y la parte elástica

EJEMPLOS Y INSTRUCCIONES TECNICAS DE COLOCACIÓN



GDSP 43...



Las juntas elásticas de fraccionamiento

1. Elegir las juntas para colocación con mortero en función de la altura y del color requerido. 2. Cortar las juntas a la medida necesaria. 3. Cortar con la paleta el mortero siguiendo el borde del pavimento. 4. Posicionar la junta en el mortero frescoalineándolo a la superficie del pavimento. 5. Seguir con la colocación del pavimento.