

**PROPLATE FIX** – серия покрывающих профилей для покрытия структурных перемещений и растяжения (усадка изгиб - усадка сжатие) двух различных несущих структур.

**PROPLATE FIX** из анодированного алюминия/серебро рекомендуется для мест с интенсивным пешим и транспортным движением. Предлагаются в комплекте с фиксаторами из нержавеющей стали ( 5шт. для вертикального/фасадного использования, 10 шт. для горизонтального/напольного использования); также имеются угловые профили.

## PROPLATE FIX

ПЛОСКИЙ И УГЛОВОЙ  
ПРОФИЛЬ ИЗ АЛЮМИНИЯ



**ПЛОСКИЙ ПРОФИЛЬ - АЛЮМ. АНОДИРОВАННЫЙ ПОД СЕРЕБРО**  
длина бруска 2,7 Лин.М - упак. 20 Шт. - 54 Лин.М

Артикул	L mm
РЕТФХРАА 50	50
РЕТФХРАА 70	70



**УГЛОВОЙ ПРОФИЛЬ - АЛЮМ. АНОДИРОВАННЫЙ ПОД СЕРЕБРО**  
длина бруска 2,7 Лин.М - упак. 20 Шт. - 54 Лин.М


Артикул	H x L mm
РЕТФХАА 50	22 x 50
РЕТФХАА 70	24 x 70

ИЗДЕЛИЕ, ПОСТАВЛЯЕМОЕ В РАЗОБРАННОМ ВИДЕ

ФИКСИРУЮЩИЙ ЗАЖИМ от 20 до 45 мм НЕРЖ. СТАЛЬ - упак. 10 Шт.

Артикул	H mm
СРФХАС 40/10	40

ЦВЕТОВАЯ ГАММА



AA -Алюм. анод. сер.

ОБРАЗЦЫ И ТЕХНИЧЕСКИЕ ИНСТРУКЦИИ УКЛАДКИ

1. Выберите профиль с требуемой шириной и материалом. 2. Введите крепежные зажимы в подходящую выемку, каждая размером 50/75 см (5 шт. для применения на стенах - 10 шт. для применения на полу). 3. Введите/положите PROPLATE FIX в имеющийся пустой проем, применяя всестороннее давление или используя правильный капроновый молоток, таким образом создавая идеальное покрытие шва. Такой же метод используется для укладки углового профиля.

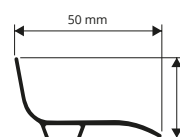
РЕТФХРАА 50



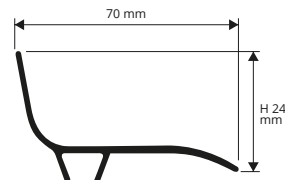
РЕТФХРАА 70



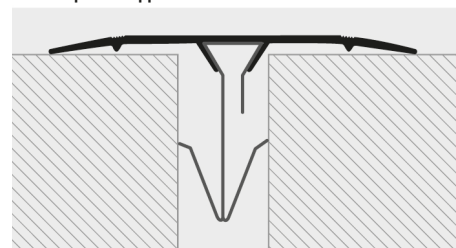
РЕТФХАА 50



РЕТФХАА 70



ОБРАЗЦЫ УКЛАДКИ



**PROPLATE FIX** – серия покрывающих профилей для покрытия структурных перемещений и растяжения (усадка изгиб - усадка сжатие) двух различных несущих структур.

**PROPLATE FIX** изготовлен из жесткой ПВХ, рекомендуется для стен, потолков и фасадов. Предлагаются в комплекте с фиксаторами из нержавеющей стали ( 5шт. для вертикального/фасадного использования, 10 шт. для горизонтального/напольного использования); также имеются угловые профили.

## PROPLATE FIX

ПЛОСКИЙ И УГЛОВОЙ  
ПРОФИЛЬ - ВИНИЛОВАЯ СМОЛА (ПВХ)



**ПЛОСКИЙ ПРОФИЛЬ - ВИНИЛОВАЯ СМОЛА (ПВХ)**  
длина бруска 2,7 Лин.М - упак. 20 Шт. - 54 Лин.М

Артикул	L mm
РЕТФХР 50-01	50



**УГЛОВОЙ ПРОФИЛЬ - ВИНИЛОВАЯ СМОЛА (ПВХ)**  
длина бруска 2,7 Лин.М - упак. 20 Шт. - 54 Лин.М

Артикул	H x L mm
РЕТФХ 50-01	22 x 50

ИЗДЕЛИЕ, ПОСТАВЛЯЕМОЕ В РАЗОБРАННОМ ВИДЕ

ФИКСИРУЮЩИЙ ЗАЖИМ от 20 до 45 мм НЕРЖ. СТАЛЬ - упак. 10 Шт.

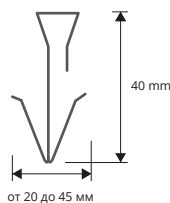
Артикул	H mm
СРФХАС 40/...	40

ЦВЕТОВАЯ ГАММА



01 - Белый

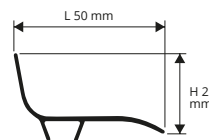
СРФХАС 40



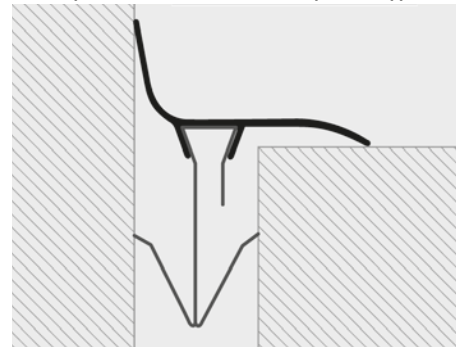
РЕТФХР 50-01



РЕТФХ 50-01



ОБРАЗЦЫ И ТЕХНИЧЕСКИЕ ИНСТРУКЦИИ УКЛАДКИ



1. Выберите профиль с требуемой шириной и материалом. 2. Введите крепежные зажимы в подходящую выемку, каждая размером 50/75 см (5 шт. для применения на стенах - 10 шт. для применения на полу). 3. Введите/положите PROPLATE FIX в имеющийся пустой проем, применяя всестороннее давление или используя правильный капроновый молоток, таким образом создавая идеальное покрытие шва. Такой же метод используется для укладки углового профиля.

\* По запросу, необходимо, согласовать цены и сроки поставки. Минимальном заказе на 100 Шт.