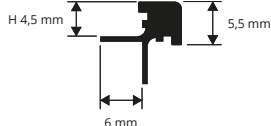


# PROKERLAM SQUARE

АЛЮМИНИЙ АНОДИРОВАННЫЙ И БЛЕСТЯЩИЙ СЕРЕБРО, ХРОМ И ЗОЛОТО

PKLQ... 045



## ОБРАЗЦЫ И ТЕХНИЧЕСКИЕ ИНСТРУКЦИИ УКЛАДКИ




1. Выбрать PROKERLAM SQUARE соответствующей лицевой отделки. Нанести клей на место, куда будет прикладываться профиль. Прислоните и подравняйте профиль, срезанный до необходимой длины, прижимая рёбра к клею.
2. Положите керамогранит/ Lamipat/ Мозаику так, чтобы верхняя часть профиля закрывала шов.
3. Полностью заполните клеем место контакта профиля с облицовкой, чтобы предотвратить накопление воды в пустотах.
4. Будьте особо осторожны с внешней кромкой Prokerlam алюминиевой модели.
5. Её необходимо защищать от таких агрессивных веществ как клей и мастика, а также от полировки и от скобления.

**PROKERLAM SQUARE** это новое изделие, разработанное и выполненное квадратной формы для укладки керамической плитки низкой толщины: Керамогранит, Lamipat, и для мозаики. Два зубца по краям позволяют клею / мастику плотно прилегать к профилю. Защищает угол, при этом создаётся высокий эстетический технико-хроматический эффект. Представляется в цветах AA – Серебристый анодированный алюминий, BC – Полированный хромированный алюминий, и BO – алюминий полированный позолотой; высотой 4,5 мм.



**АНОДИРОВАННЫЙ АЛЮМ. ОТДЕЛКА СЕРЕБРО** в термоупаковке  
Длина бруска 2,7 Лин.М - упак. 40 Шт. - 108 Лин.М


Артикул	Н мм
PKLQA 045	4,5



**АЛЮМ. ОТДЕЛКА ПОЛИРОВАННЫЙ ХРОМ или ЗОЛОТО** в термоупаковке  
Длина бруска 2,7 Лин.М - упак. 40 Шт. - 108 Лин.М

Артикул	Н мм
PKLQBO 045	4,5

## ЦВЕТОВАЯ ГАММА

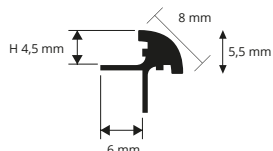


Артикул	Н мм
PKLQBC 045	4,5

# PROKERLAM JOLLY

АЛЮМИНИЙ АНОДИРОВАННЫЙ И БЛЕСТЯЩИЙ СЕРЕБРО, ХРОМ И ЗОЛОТО

PKLJ... 045



## ОБРАЗЦЫ И ТЕХНИЧЕСКИЕ ИНСТРУКЦИИ УКЛАДКИ



1. Выбрать PROKERLAM Jolly соответствующей лицевой отделки. Нанести клей на место, куда будет прикладываться профиль. Прислоните и подравняйте профиль, срезанный до необходимой длины, прижимая рёбра к клею.
2. Положите керамогранит/ Lamipat/ Мозаику так, чтобы верхняя часть профиля закрывала шов.
3. Полностью заполните клеем место контакта профиля с облицовкой, чтобы предотвратить накопление воды в пустотах.
4. Будьте особо осторожны с внешней кромкой Prokerlam алюминиевой модели.
5. Её необходимо защищать от таких агрессивных веществ как клей и мастика, а также от полировки и от скобления.

**PROKERLAM JOLLY** это новое изделие, разработанное и выполненное закруглённой формы для укладки керамической плитки низкой толщины: Керамогранит, Lamipat, и для мозаики. Два зубца по краям позволяют клею / мастику плотно прилегать к профилю. Защищает угол, при этом создаётся высокий эстетический технико-хроматический эффект. Представляется в цветах AA – Серебристый анодированный алюминий, BC – Полированный хромированный алюминий, и BO – алюминий полированный позолотой; высотой 4,5 мм.



**АНОДИРОВАННЫЙ АЛЮМ. ОТДЕЛКА СЕРЕБРО** в термоупаковке  
Длина бруска 2,7 Лин.М - упак. 40 Шт. - 108 Лин.М


Артикул	Н мм
PKLJAA 045	4,5



**АЛЮМ. ОТДЕЛКА ПОЛИРОВАННЫЙ ХРОМ** в термоупаковке  
Длина бруска 2,7 Лин.М - упак. 40 Шт. - 108 Лин.М

Артикул	Н мм
PKLJBC 045	4,5

## ЦВЕТОВАЯ ГАММА



**АЛЮМ. ОТДЕЛКА ЗОЛОТО** в термоупаковке  
Длина бруска 2,7 Лин.М - упак. 40 Шт. - 108 Лин.М

Артикул	Н мм
PKLJBO 045	4,5