

PROSHELL D ALL ist ein Profil aus Aluminium eloxiert und glänzend mit einer 45° schiefen Oberfläche für die Verbindung von Wände und Böden mit Fliesen und Mosaiken von geringerer Stärke. Es erleichtert die Reinigung und Hygiene in Bereiche mit hohen mechanischen und chemischen Belastungen. Sein besonderer Schnitt und die drei Oberflächendekors machen **PROSHELL D ALL** ein hochwertiges Profil für eine kunstgerechte Verlegung.

PROSHELL D ALL

ALUMINIUM ELOXIERT UND GLÄNZEND
SILBER, CHROM UND GOLD



ALUMINIUM SILBER ELOXIERT Thermoverpackung
Stangenlänge 2,7 Lfm - VE 40 Stk. - 108 Lfm

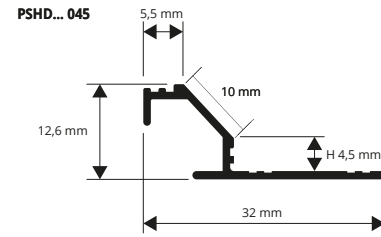
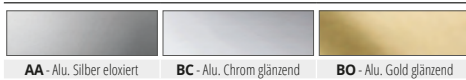
Artikel	H mm		
PSHDAA 045	4,5		



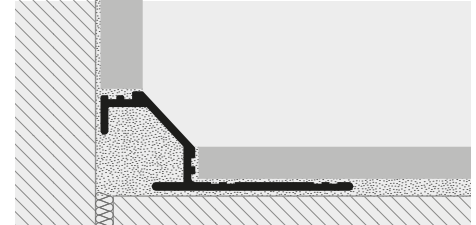
ALUMINIUM CHROM / GOLD GLÄNZEND Thermoverpackung
Stangenlänge 2,7 Lfm - VE 40 Stk. - 108 Lfm

Artikel	H mm		
PSHDBC 045	4,5		
PSHDBO 045	4,5		

FARBPALETTE



BEISPIEL UND TECHNISCHE ANLEITUNG FÜR DIE VERLEGUNG



1. Je nach Oberflächendekor "PROSHELL D ALL" auswählen.
2. Das zugeschnittene "PROSHELL D ALL" anbringen, anpassen und Fliesenkleber in Anwendungsbereich auftragen.
3. Der Schenkel von "PROSHELL D ALL" auf die Klebmasse drücken.
4. Die Fliesen sorgsam auf gleicher Höhe mit der Profilkante mit einer Fuge von etwa 2 mm anbringen. Sofort die Reste von Kleber von der Oberfläche des Profils entfernen.
5. Der Raum zwischen Profil und Fliesen großzügig mit Fugenkleber gegen Wassereinträge absichern. Sofort die Reste von Kleber von der Oberfläche des Profils entfernen.

PROSHELL R ALL ist ein Profil aus Aluminium eloxiert und glänzend im Form von Kehle. Es ist geeignet für die Verkleidung aus Keramik und Mosaik von geringerer Stärke und erleichtert die Reinigung und Hygiene in Bereiche mit hohen mechanischen und chemischen Belastungen. Sein besonderer Schnitt und die drei Oberflächendekors machen **PROSHELL R ALL** ein hochwertiges Profil für eine kunstgerechte Verlegung auch in Bereiche mit hohen mechanischen Belastungen.

PROSHELL R ALL

ALUMINIUM ELOXIERT UND GLÄNZEND
SILBER, CHROM UND GOLD



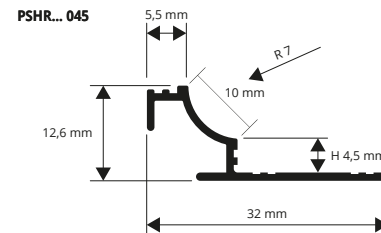
ALUMINIUM SILBER ELOXIERT Thermoverpackung
Stangenlänge 2,7 Lfm - VE 40 Stk. - 108 Lfm

Artikel	H mm		
PSHRAA 045	4,5		*

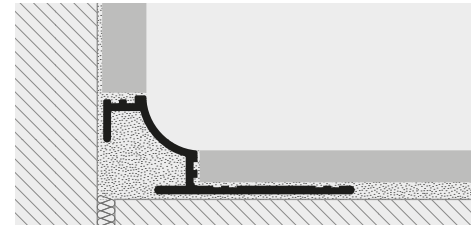
ALUMINIUM CHROM / GOLD GLÄNZEND Thermoverpackung
Stangenlänge 2,7 Lfm - VE 40 Stk. - 108 Lfm

Artikel	H mm		
PSHRBC 045	4,5		*
PSHRBO 045	4,5		*

FARBPALETTE



BEISPIEL UND TECHNISCHE ANLEITUNG FÜR DIE VERLEGUNG



1. Je nach Oberflächendekor "PROSHELL R ALL" auswählen.
2. Das zugeschnittene "PROSHELL R ALL" anbringen, anpassen und Fliesenkleber in Anwendungsbereich auftragen.
3. Der Schenkel von "PROSHELL R ALL" auf die Klebmasse drücken.
4. Die Fliesen sorgsam auf gleicher Höhe mit der Profilkante mit einer Fuge von etwa 2 mm anbringen. Sofort die Reste von Kleber von der Oberfläche des Profils entfernen.
5. Der Raum zwischen Profil und Fliesen großzügig mit Fugenkleber gegen Wassereinträge absichern. Sofort die Reste von Kleber von der Oberfläche des Profils entfernen.