

PROSHELL D ALL es un perfil en aluminio provisto de una aleta de anclaje, con superficie en vista inclinada de 45° que permite la conexión muy simple entre pavimentos y revestimientos de poco espesor y mosaicos, garantizando al mismo tiempo la facilidad de limpieza e higiene en lugares públicos como cantinas, hospitales, servicios higiénicos e industria alimentaria. Su sección especial y la disponibilidad en tres distintos acabados, hacen de **PROSHELL D ALL** en aluminio anodizado y aluminio brillo un perfil muy elegante que combina con los revestimientos para conseguir un acabado perfecto.

PROSHELL D ALL

ALUMINIO ANODIZADO Y ALUMINIO BRILLO
PLATA, CROMO Y ORO



ALUMINIO ANODIZADO PLATA termo empaquetado
Unidades de 2,7 M de largo - Paq. de 40 UDS - 108 M

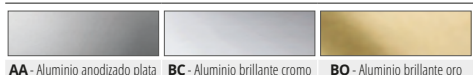
Artículo	H mm
PSHDA 045	4,5



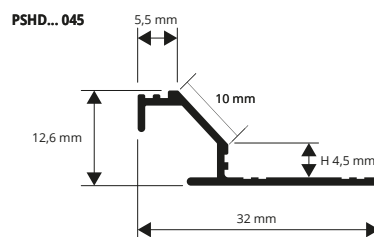
ALUMINIO BRILLANTE CROMO/ORO termo empaquetado
Unidades de 2,7 M de largo - Paq. de 40 UDS - 108 M

Artículo	H mm
PSHDBC 045	4,5
PSHDBO 045	4,5

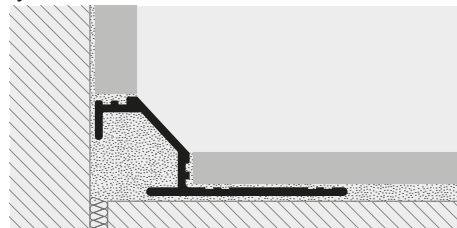
GAMA COLORES



AA - Aluminio anodizado plata BC - Aluminio brillante cromo BO - Aluminio brillante oro



EJEMPLOS Y INSTRUCCIONES TECNICAS DE COLOCACIÓN



1. Elegir "PROSHELL D ALL" en función de el acabado requerido. 2. Cortar "PROSHELL D ALL" a la medida necesaria y aplicar el adhesivo al soporte donde se colocará el perfil. 3. Presionar la aleta de PROSHELL D ALL alinienado el perfil a la baldosa. 4. Colocar las baldosas dejando 2 mm entre perfil y baldosa. 5. Sellar la junta entre baldosa y perfil para evitar filtraciones de agua y limpiar inmediatamente la superficie del perfil.

PROSHELL R ALL es un perfil en aluminio provisto de una aleta de anclaje en forma de escocia, que permite la conexión muy simple entre pavimentos y revestimientos de poco espesor y mosaicos, garantizando al mismo tiempo la facilidad de limpieza e higiene en lugares públicos como cantinas, hospitales, servicios higiénicos e industria alimentaria. Su sección especial y la disponibilidad en tres distintos acabados, hacen de **PROSHELL R ALL** en aluminio anodizado y aluminio brillo un perfil muy elegante que combina con los revestimientos para conseguir un acabado perfecto.

PROSHELL R ALL

ALUMINIO ANODIZADO Y ALUMINIO BRILLO
PLATA, CROMO Y ORO



ALUMINIO ANODIZADO PLATA termo empaquetado
Unidades de 2,7 M de largo - Paq. de 40 UDS - 108 M

Artículo	H mm
PSHRAA 045	4,5

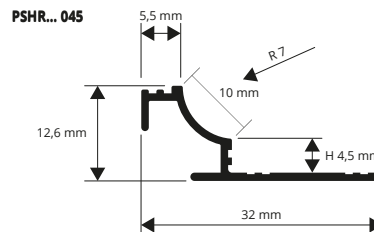
ALUMINIO BRILLANTE CROMO/ORO termo empaquetado
Unidades de 2,7 M de largo - Paq. de 40 UDS - 108 M

Artículo	H mm
PSHRBC 045	4,5
PSHRBO 045	4,5

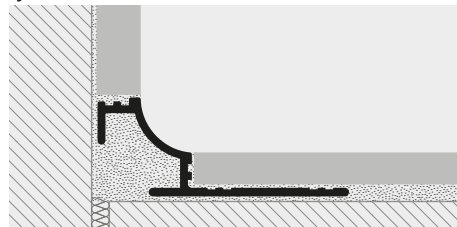
GAMA COLORES



AA - Aluminio anodizado plata BC - Aluminio brillante cromo BO - Aluminio brillante oro



EJEMPLOS Y INSTRUCCIONES TECNICAS DE COLOCACIÓN



1. Elegir "PROSHELL R ALL" en función de el acabado requerido. 2. Cortar "PROSHELL R ALL" a la medida necesaria y aplicar el adhesivo al soporte donde se colocará el perfil. 3. Presionar la aleta de PROSHELL R ALL alinienado el perfil a la baldosa. 4. Colocar las baldosas dejando 2 mm entre perfil y baldosa. 5. Sellar la junta entre baldosa y perfil para evitar filtraciones de agua y limpiar inmediatamente la superficie del perfil.