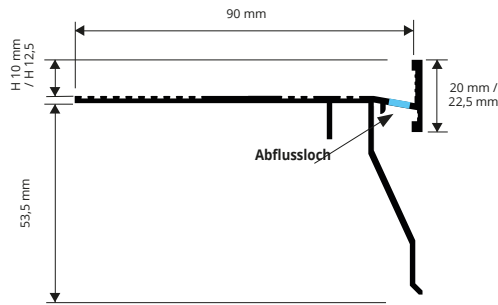


PROTERRACE DRAIN FDP

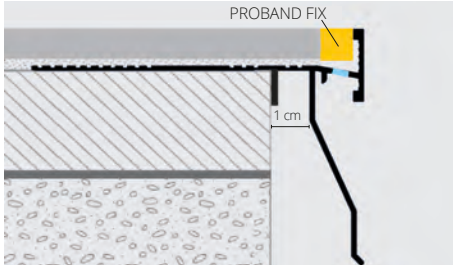
ALUMINIUM LACKIERT

PROTERRACE DRAIN FDP ist ein Wandabschlussprofil aus farbigem Aluminium, eigens zum Schutz der Fliesenränder auf Terrassen und Balkonen entworfen und um einen korrekten Wasserabfluss zu garantieren. Das Profil ist mit einem gelochten Seitenschenkel zur Befestigung an der Unterlage ausgestattet. Zur provisorischen Befestigung mit Nägeln ist der gelochte Seitenschenkel mit kleinen Bohrungen ausgestattet. Das Profil ist auf der Vorderseite mit Bohrungen ausgestattet, die den Ablass von Wasser gestatten, das möglicherweise zwischen dem Profil und den Fliesen gesickert ist. Die Verfügbarkeit von Spezialteilen wie Außenwinkel und Verbindungen machen aus **PROTERRACE DRAIN FDP** ein sehr begehrtes und einfach anzubringendes Profil. **SEASIDE SONDERBEHANDLUNG FÜR DIE VERLEGUNG IN MEERESNÄHE:** Das Produkt ist auch mit SEASIDE Behandlung erhältlich die den Korrosionswiderstand erhöht wenn die Verlegung in Meeresnähe erfolgt.

PFDP 10AL...




BEISPIEL UND TECHNISCHE ANLEITUNG FÜR DIE VERLEGUNG



1. "PROTERRACE DRAIN FDP" gemäß der Fliesenstärke und der gewünschten Farbe auswählen. 2. Die Ecken außerhalb des Estrichs mit Nägeln befestigen und darauf achten, dass diese mindestens 1 cm vom Estrich entfernt sind. 3. "PROTERRACE DRAIN FDP" auf Maß zuschneiden und darauf achten, dass es mit den Nägeln am Untergrund und mit den Verbindungen an den Ecken befestigt wird. 4. Das gewünschte Abdichtungsmittel anbringen. 5. Den Bodenbelag verlegen und darauf achten, zwischen Fliesen und Profil eine Fuge von ca. 5 mm zu belassen. 6. Zwischen Fliese und Profil mit **PROBAND FIX (P.186)** versiegeln.

WIE DIE SEASIDE BEHANDLUNG ANFRAGEN:

In der Bestellung 5 nach dem Code ergänzen.
Z.B. PFDP 10ALGF (seaside) = **PFDP 10ALGFS**



ALUMINIUM LACKIERT

Stangenlänge 2,7 Lfm - VE 5 Stk. - 13,5 Lfm

Artikel	H mm
PFDP 10AL...	10
PFDP 125AL...	12,5

Es ist in folgenden Farben erhältlich: BF - GF - A - TF (EF - C - B - G - T - E auf Anfrage) Der gewählte Farbcode wird an den Artikelcode angeschlossen. Beispiel: PFDP 10 AL... (gewählte einsatz Farbe Weiß) PFDP 10 ALB.

GAUFRÉ PALETTFARBEN

BF - Weiß (9010)	GF - Grau (7038)	A - Grau-anthrazitfarben (no RAL)	TF - Kaffeebraun (8019)
------------------	------------------	-----------------------------------	-------------------------

PALETTFARBEN AUF ANFRAGE

GAUFRÉ			
EF - Beige (1019)	C - Corten		
HALBGLÄNZEND			
B - Weiß (9010)	G - Grau (7038)	E - Beige (1019)	T - Kaffeebraun (8019)



AUSSENWINKEL - VE 10 Stk.

Artikel
AEPFDP 10AL.../10
AEPFDP 125AL.../10

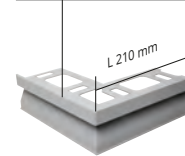
INNENWINKEL - VE 10 Stk.

Artikel
AIPFDP 10AL.../10
AIPFDP 125AL.../10


VERBINDER - VE 1 Stk. ober + 1 Stk. unter

Artikel	H mm
GINFDP ...AL .../1	10/125

Wählen Sie die gewünschte Höhe und Ausführung.
Bsp.: 10 mm Fuge mit Finish A - GINFDP 10ALA/10



AEPFDP 10/125AL...



AIPFDP 10/125AL...

