PROTERRACE PC è un profilo perimetrale in acciaio inox AISI 304/1.4301-V2A studiato per proteggere il massetto su terrazzi e balconi e per garantire un corretto deflusso delle acque. Il profilo è munito di una aletta di ancoraggio traforata che garantisce il suo fissaggio. L'aletta è provvista anche di piccoli fori per un suo provvisorio fissaggio con chiodi. La disponibilità dei pezzi speciali quali l'angolo esterno e le giunzioni, rendono **PROTERRACE PC** un profilo molto ricercato e facile da applicare.
Per un corretto raccordo del profilo al sistema impermeabilizzante, è necessario utilizzare **PROBAND 150** incollato con **PROBAND KOLL/PROBAND KOLL AB.** Il prodotto è disponibile, a richiesta, nella **VERSIONE CURVABILE**

PROTERRACE PC

ACCIAIO INOX AISI 304/1.4301-V2A LUCIDO

ACCIAIO INOX AISI 304/1.4301-V2A LUCIDO con pellicola protettiva
lungh. barre **2,7 ml** - conf. **7 PZ** - **18,9 ml**

Articolo	L x H mm		
PC 8055AC	80 x 55		

ESEMPI E ISTRUZIONI TECNICHE DI POSA

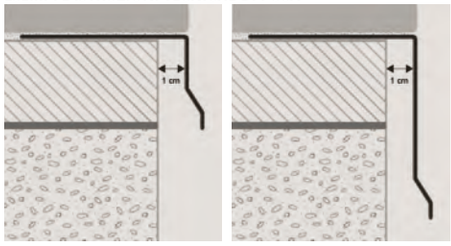

1. Scegliere "PROTERRACE PC" in funzione dell'altezza desiderata. **2.** Fissare con chiodi gli angoli esterni al massetto avendo cura di staccarli di almeno 1 cm dallo stesso. **3.** Tagliare a misura "PROTERRACE PC" avendo cura di fissarlo con i chiodi al supporto e di raccordarlo agli angoli tramite le giunzioni. **4.** Applicare il sistema impermeabilizzante desiderato. **5.** Posare la pavimentazione. **CURVATURA PROFILO: 1)** tagliare l'aletta di ancoraggio in sezioni e incidere il metallo vicino alla parte verticale **2)** curvare il profilo aiutandosi con una dima .

PC 8055AC

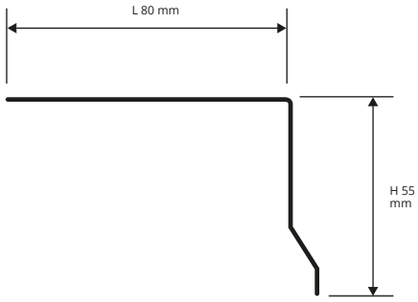

ANGOLI ESTERNI - conf. **10 PZ**

Articolo		
AEPC 55AC 10		

GIUNZIONI - conf. **10 PZ**

Articolo		
GINC 55AC 10		

AEPC angoli esterni (presaldato)

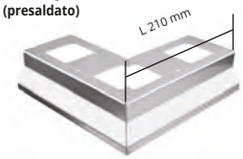

GINC giunzioni

PROTERRACE PC è un profilo perimetrale in alluminio verniciato studiato per proteggere il massetto su terrazzi e balconi e per garantire un corretto deflusso delle acque. Il profilo è munito di una aletta di ancoraggio traforata che garantisce il suo fissaggio. L'aletta è provvista anche di fori per un suo provvisorio fissaggio con chiodi. Per un corretto raccordo del profilo al sistema impermeabilizzante, è necessario utilizzare **PROBAND 150** incollato con **PROBAND KOLL/PROBAND KOLL AB.** Il prodotto è disponibile, a richiesta, anche con **SPECIALE PRE-TRATTAMENTO SEASIDE**, che ne aumenta la resistenza alla corrosione quando viene richiesta la posa in ambienti fronte mare. I prodotto è disponibile, a richiesta, nella **VERSIONE CURVABILE**

PROTERRACE PC

ALLUMINIO VERNICIATO



ALLUMINIO VERNICIATO - lungh. barre **2,7 ml** - conf. **7 PZ** - **18,9 ml**

Articolo	L x H mm		
PC 8055AL...	80 x 55		

La sigla del colore scelto va aggiunta alla sigla dell'articolo.
Es.: PC 8055AL... (colore Bianco) PC 8055ALB.

ESEMPI E ISTRUZIONI TECNICHE DI POSA

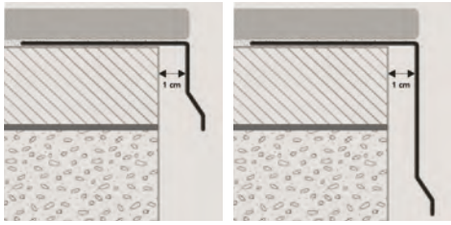

1. Scegliere "PROTERRACE PC" in funzione del colore e dell'altezza desiderata. **2.** Fissare con chiodi gli angoli esterni al massetto avendo cura di staccarli di almeno 1 cm dallo stesso. **3.** Tagliare a misura "PROTERRACE PC" avendo cura di fissarlo con i chiodi al supporto e di raccordarlo agli angoli tramite le giunzioni. **4.** Applicare il sistema impermeabilizzante desiderato. **5.** Posare la pavimentazione. **CURVATURA PROFILO: 1)** tagliare l'aletta di ancoraggio in sezioni e incidere il metallo vicino alla parte verticale **2)** curvare il profilo aiutandosi con una dima.

PC 8055AL...

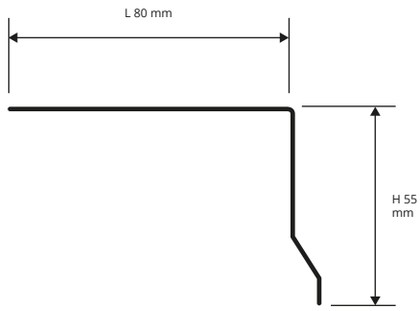

COLORI SEMILUCIDI A RICHIESTA

B - Bianco **(9010)**	**G** - Grigio **(7038)**	**T** - Testa di moro **(8019)**
E - Beige **(1019)**		

COLORI GOFFRATI A RICHIESTA

BF - Bianco **(9010)**	**GF** - Grigio **(7038)**	**A** - Grigio antracite **(no RAL)**
EF - Beige **(1019)**	**C -** Corten	**TF** - Testa di moro **(8019)**

COME RICHIEDERE IL TRATTAMENTO SEASIDE
In fase di ordine aggiungere ***S*** dopo il codice ***articolo***
Esempio: PC 8055ALGF (seaside) = ***PC 8055ALGFS***

ANGOLI ESTERNI - conf. **10 PZ**

Articolo		
AEPC 55AL... 10		

GIUNZIONI - conf. **10 PZ**

Articolo		
GINC 55AL... 10		

La sigla del colore scelto va aggiunta alla sigla dell'articolo. Es.: AEPC 55AL... (colore Bianco) AEPC 55ALB.

* **Angoli e giunzioni dei profili a richiesta sono anch'essi a richiesta**

AEPC angoli esterni (presaldato)



GINC giunzioni