

PROTERRACE PC из нержавеющей стали 304/1.4301-V2A специально разработанный для защиты края плитки, уложенной вдоль тротуаров и, чтобы защитить стяжку. Профиль оснащен анкерным перфорированным с ребром, что обеспечивает его крепление к опоре. Перфорированное ребро оснащено небольшими отверстиями для его временного крепления с помощью гвоздей. Имеются в наличии комплектующие элементы, такие как сваренный внешний угол и соединение, которые обеспечивают простую и быструю укладку. **ТАКЖЕ ДОСТУПЕН В ГИБКОЙ ВЕРСИИ.**

PROTERRACE PC

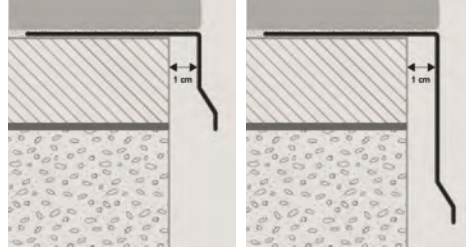
ПОЛИРОВАННАЯ НЕРЖ. СТАЛЬ
AISI 304/1.4301-V2A



ПОЛИРОВАННАЯ НЕРЖ. СТАЛЬ AISI 304/1.4301-V2A с защитной пленкой - длина бруска 2,7 Лин.М - упаковка 7 шт. - 18,9 Лин.М

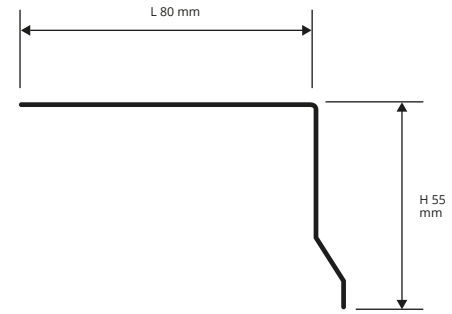
Артикул	L x H mm
PC 8055AC	80 x 55

ОБРАЗЦЫ И ТЕХНИЧЕСКИЕ ИНСТРУКЦИИ УКЛАДКИ



1. Выберите PROTERRACE PC в зависимости от толщины плитки.
2. Крепите внешние уголки к стяжке.
3. Отрежьте PROTERRACE PC нужной длины. Присоедините профиль к уголкам используя соединения и крепите его гвоздями к суппорту.
4. Нанесите желаемую систему гидроизоляции и заделывайте соединение с профилем.
5. Положите настил. **ПРОФИЛЬ ИЗОГНУТ:** 1) разрезать анкерную заслонку на секции и выгравировать металл возле вертикальной части 2) согните профиль с помощью шаблона

PC 8055AC



НАРУЖНЫЕ УГЛЫ - упаковка 10 шт.


Артикул
АЕРС 55АС 10

СОЕДИНЕНИЯ - упаковка 10 шт.

Артикул
GINC 55АС 10

* Наружные уголки и СОЕДИНЕНИЯ профилей по запросу также по запросу.

АЕРН НАРУЖНЫЕ УГЛЫ (предварительно сваренные)



GINC СОЕДИНЕНИЯ



PROTERRACE PC Это периметральный профиль из окрашенного алюминия, специально разработанный для защиты края плитки, уложенной вдоль тротуаров и, чтобы защитить стяжку. Профиль оснащен анкерным перфорированным с ребром, что обеспечивает его крепление к опоре. Перфорированное ребро оснащено небольшими отверстиями для его временного крепления с помощью гвоздей. Имеются в наличии комплектующие элементы, такие как сваренный внешний угол и соединение, которые обеспечивают простую и быструю укладку. **СПЕЦИАЛЬНАЯ ОТДЕЛКА SEASIDE (использовать Приморский):** Продукт также доступен по запросу со специальной предварительной обработкой SEASIDE, которая увеличивает его устойчивость к коррозии, когда требуется установка в морской среде. **ТАКЖЕ ДОСТУПЕН В ГИБКОЙ ВЕРСИИ.**

PROTERRACE PC

ОКРАШЕННЫЙ АЛЮМИНИЙ

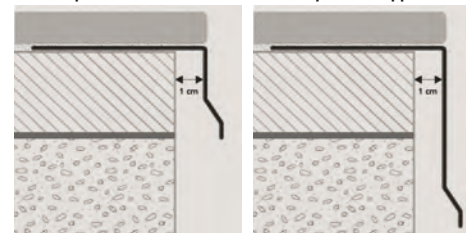


ОКРАШЕННЫЙ АЛЮМИНИЙ - длина бруска 2,7 Лин.М упаковка 7 шт. - 18,9 Лин.М

Артикул	L x H mm
PC 8055AL...	80 x 55

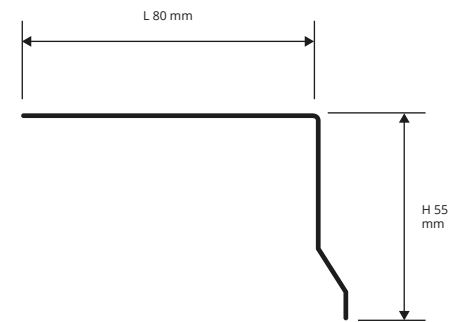
Код выбранного цвета нужно добавить к коду артикула. Например: PC 8055AL... (Белый) PC 8055ALB.

ОБРАЗЦЫ И ТЕХНИЧЕСКИЕ ИНСТРУКЦИИ УКЛАДКИ



1. Выберите Proterrace PC в зависимости от желаемого цвета и высоты.
2. Крепите внешние уголки к стяжке.
3. Отрежьте PROTERRACE PC нужной длины. Присоедините профиль к уголкам используя соединения и крепите его гвоздями к суппорту.
4. Нанесите желаемую систему гидроизоляции и заделывайте соединение с профилем.
5. Положите настил.

PC 8055AL



ЦВЕТОВАЯ ГАММА ПОЛУГЛЯНЦЕВАЯ ПО ЗАПРОСУ

В - Белый (9010)	Г - Серый (7038)	Т - Темно Коричневый (8019)
Е - Бежевый (1019)		

НАРУЖНЫЕ УГЛЫ - упаковка 10 шт.

Артикул
АЕРС 55АL... 10

Код выбранного цвета нужно добавить к коду артикула. Напр.: АЕРС 55АL... (Белый) АЕРС 55АLВ.

* Наружные уголки и СОЕДИНЕНИЯ профилей по запросу также по запросу.

ЦВЕТОВАЯ ГАММА ГОФРИРОВАННЫЕ ПО ЗАПРОСУ

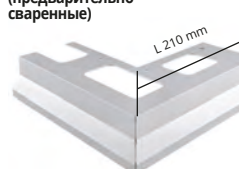
ВF - Белый (9010)	GF - Серый (7038)	А - Серый антрацит - (по RAL)
ЕF - Бежевый (1019)	С - Кортен	TF - Темно Коричневый (8019)

СОЕДИНЕНИЯ - упаковка 10 шт.

Артикул
GINC 55АL... 10

КАК ЗАПРОСИТЬ ОТДЕЛКУ "SEASIDE" (Приморский) При заказе добавьте S после кода артикула. Пример: PC 8055ALGF (seaside) = PC 8055ALGFS

АЕРН НАРУЖНЫЕ УГЛЫ (предварительно сваренные)



GINC СОЕДИНЕНИЯ

