

PROSKIRTING CHANNEL es un rodapié con soporte agujereado de aluminio natural para fijar a las paredes con tacos y un perfil a vista, para fijar al soporte, disponibles en los acabados aluminio anodizado, cepillado y barnizado. El rodapié es apto al paso de cables a baja tensión como cables de red, telefónicos, TV y por satélite, tiene también un ángulo exterior. **PROSKIRTING CHANNEL** de aluminio se puede usar rodapié en cualquier ambiente interior.

PROSKIRTING CHANNEL

ALUMINIO ANODIZADO, BRILLO, CEPILLADO, LACADO



SOPORTE/BASE AGUJEREADA - ALUMINIO ANODIZADO PLATA termo empaquetado - Unidades de 2 M de largo - Paq. de 20 UDS - 40 M

Artículo	H mm
PKGCFAA 75	75

PEDIR EL SOPORTE Y UN ACABADO ENTRE LA GAMA DE PERFILES VISTOS (TOP)

PERFIL VISTO (TOP) - ALUMINIO ANOD. /ALU. BRILLO CEPILLADO/ ALU. LACADO BLANCO termo empaquetado

Unidades de 2 M de largo - Paq. de 20 UDS - 40 M

Artículo	H mm
PKCHAA 55	55
PKCHBS 55	55
PKCHA 55-01	55

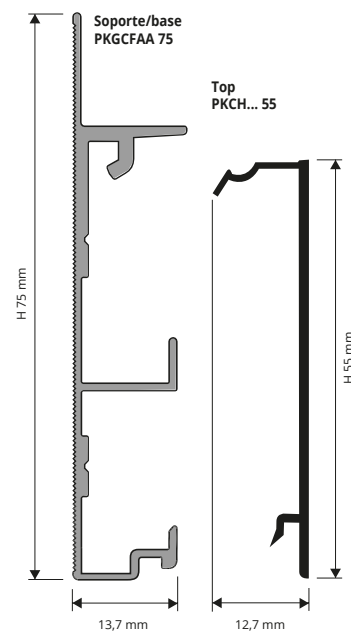
Bajo pedido se pueden realizar otros acabados de la gama de colores. Contactar con el departamento comercial para cantidades mínimas, plazos de entrega y precios.

CONEXION INTERIOR / EXTERIOR - ALU. ANODIZ, BRILLO, CEPILLADO, LACADO BLANCO - Paq. de 5 UDS

Artículo	H mm
REPKCHAA 55/5	55
REPKCHBS 55/5	55
REPKCHA 55-01/5	55

TAPONES - ALUMINIO ANODIZ, BRILLO, CEPILLADO, LACADO BLANCO - Paq. de 10 UDS

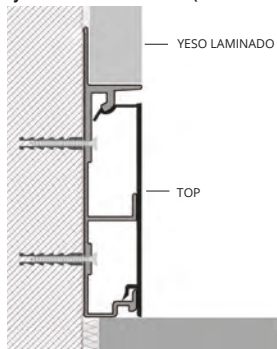
Artículo	H mm
TPKCHAA 55/10	60
TPKCHBS 55/10	60
TPKCHA 55-01/10	60



GAMA COLORES

AA - Alu. anodizado plata	BS - Aluminio cepillado plata	01 - Alu. lacado blanco (9016)
----------------------------------	--------------------------------------	---------------------------------------

EJEMPLOS DE COLOCACIÓN (Véase más abajo por el modo de empleo)



PROSKIRTING FLAT es un rodapié con soporte agujereado de aluminio natural para fijar a las paredes con tacos y un perfil a vista, para fijar al soporte, disponibles en los acabados aluminio anodizado, cepillado y barnizado. El rodapié es apto al paso de cables a baja tensión como cables de red, telefónicos, TV y por satélite, tiene también un ángulo exterior. **PROSKIRTING FLAT** de aluminio se puede usar rodapié en cualquier ambiente interior.

PROSKIRTING FLAT

ALUMINIO ANODIZ, BRILLO, CEPILLADO, LACADO



SOPORTE/BASE AGUJEREADA - ALUMINIO ANODIZADO PLATA termo empaquetado - Unidades de 2 M de largo - Paq. de 20 UDS - 40 M

Artículo	H mm
PKGCFAA 75	75

PEDIR EL SOPORTE Y UN ACABADO ENTRE LA GAMA DE PERFILES VISTOS (TOP)

PERFIL VISTO (TOP) - ALUMINIO ANOD. /ALU. BRILLO CEPILLADO/ ALU. LACADO BLANCO termo empaquetado

Unidades de 2 M de largo - Paq. de 20 UDS - 40 M

Artículo	H mm
PKFLAA 60	60
PKFLBS 60	60
PKFLA 60-01	60

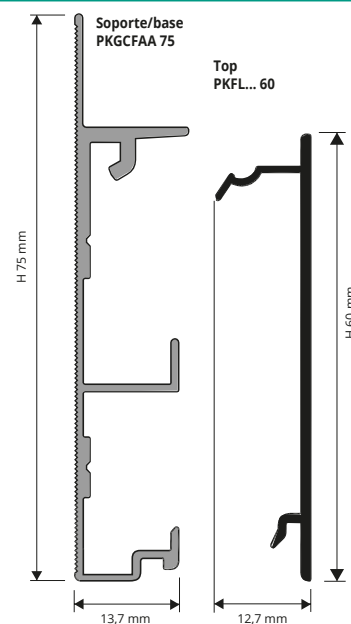
Bajo pedido se pueden realizar otros acabados de la gama de colores. Contactar con el departamento comercial para cantidades mínimas, plazos de entrega y precios.

CONEXION INTERIOR / EXTERIOR - ALU. ANODIZ, BRILLO, CEPILLADO, LACADO BLANCO - Paq. de 5 UDS

Artículo	H mm
REPKFLAA 60/5	60
REPKFLBS 60/5	60
REPKFLA 60-01/5	60

TAPONES - ALUMINIO ANODIZ, BRILLO, CEPILLADO, LACADO BLANCO - Paq. de 10 UDS

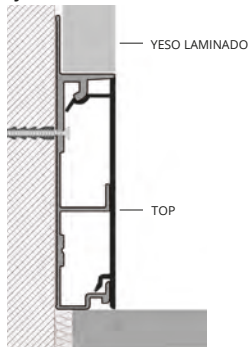
Artículo	H mm
TPKCHAA 55/10	60
TPKCHBS 55/10	60
TPKCHA 55-01/10	60



GAMA COLORES

AA - Alu. anodizado plata	BS - Aluminio cepillado plata	01 - Alu. lacado blanco (9016)
----------------------------------	--------------------------------------	---------------------------------------

EJEMPLOS Y INSTRUCCIONES TECNICAS DE COLOCACIÓN



1. Escoger PROSKIRTING CHANNEL y FLAT en el acabado requerido.
2. Fijar a la pared el soporte agujereado con tornillos.
3. Colocar el cartón yeso y alinearlos inferiormente al soporte.
4. Sellar el cartón yeso y aplicar el acabado requerido.
5. Si está contemplado, colocar los cables eléctricos de baja tensión como, por ejemplo, cables de red, del teléfono, TV y satélite.
6. Aplicar el rodapié al soporte haciendo una ligera presión.