

PROSKIRTING CHANNEL est une nouvelle plinthe innovante, étudiée avec un système intégré pour les cloisons en placo-plâtre, afin de réaliser une plinthe au ras du mur avec rainure/ goulotte interne décorative, pour créer un effet de design contemporain et moderne.

PROSKIRTING CHANNEL

ALUMINIUM ANODISÉ, BROSSÉ, LAQUÉ



SUPPORT/BASE PERFORÉE - ALUMINIUM ANODISÉ ARGENT thermo packed - longueur b. 2 ML - cond. 20 Pces - 40 ML

Article	H mm
PKGCFAA 75	75

COMMANDER UN SUPPORT ET UN TOP À CHOIX

TOP VISIBLE - ALUMINIUM ANODISÉ, BROSSÉ, LAQUÉ BLANC thermo packed longueur b. 2 ML - cond. 20 Pces - 40 ML

Article	H mm
PKCHAA 55	55
PKCHBS 55	55
PKCHA 55-01	55

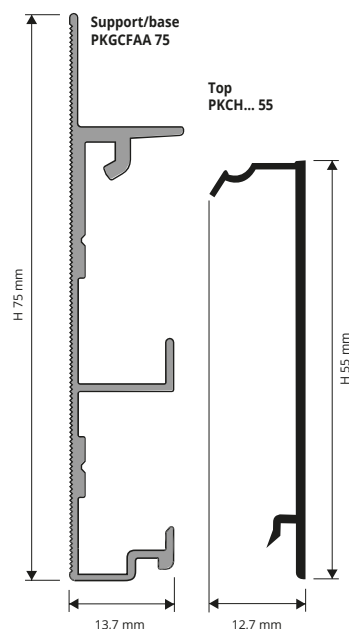
D'autres finitions de la gamme couleurs peuvent être réalisées sur demande. Contacter le bureau commercial pour les quantités minimales, délais et coûts.

RACCORD INTERNE / EXTERNE - ALU. ANODISÉ, BROSSÉ, LAQUÉ blanc - cond. 5 Pces

Article	H mm
REPCHAA 55/5	55
REPCHBS 55/5	55
REPCHA 55-01/5	55

BOUCHONS - ALUMINIUM ANODISÉ, BROSSÉ, LAQUÉ blanc - cond. 10 Pces

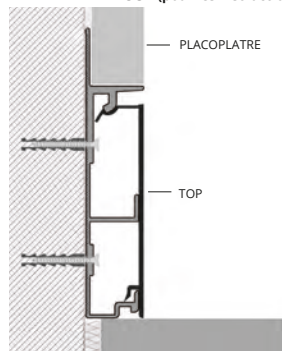
Article	H mm
TPKCHAA 55/10	60
TPKCHBS 55/10	60
TPKCHA 55-01/10	60



GAMME COULEURS



EXEMPLE DE POSE (pour les instructions de pose voir ci-dessous)



PROSKIRTING FLAT est une nouvelle plinthe innovante étudiée avec un système intégré pour les cloisons en placo-plâtre, afin de réaliser une plinthe au ras du mur pour créer un effet de design contemporain et moderne.

PROSKIRTING FLAT

ALUMINIUM ANODISÉ, BROSSÉ, LAQUÉ



SUPPORT/BASE PERFORÉE - ALUMINIUM ANODISÉ ARGENT thermo packed - longueur b. 2 ML - cond. 20 Pces - 40 ML

Article	H mm
PKGCFAA 75	75

COMMANDER UN SUPPORT ET UN TOP À CHOIX

TOP VISIBLE - ALUMINIUM ANODISÉ, BROSSÉ, LAQUÉ blanc thermo packed longueur b. 2 ML - cond. 20 Pces - 40 ML

Article	H mm
PKFLAA 60	60
PKFLBS 60	60
PKFLA 60-01	60

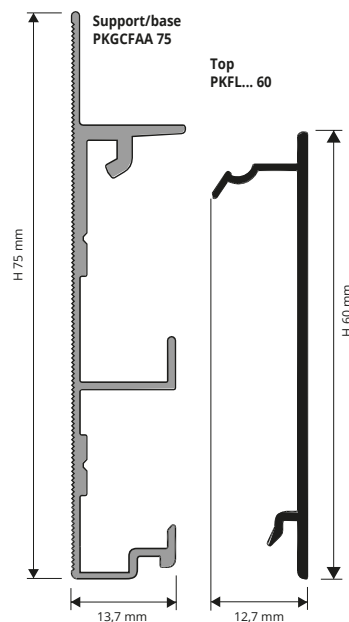
D'autres finitions de la gamme couleurs peuvent être réalisées sur demande. Contacter le bureau commercial pour les quantités minimales, délais et coûts.

RACCORD INTERNE / EXTERNE - ALU. ANODISÉ, BROSSÉ, LAQUÉ blanc - cond. 5 Pces

Article	H mm
REPFLAA 60/5	60
REPFLBS 60/5	60
REPFLA 60-01/5	60

BOUCHONS - ALUMINIUM ANODISÉ, BROSSÉ, LAQUÉ blanc - cond. 10 Pces

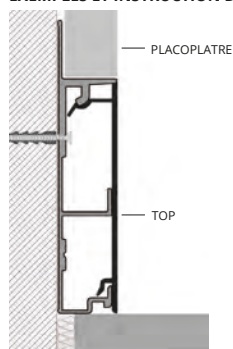
Article	H mm
TPKCHAA 55/10	60
TPKCHBS 55/10	60
TPKCHA 55-01/10	60



GAMME COULEURS



EXEMPLES ET INSTRUCTION DE TECHNIQUES DE POSE



1. Fixer le support/base perforée au mur avant la pose du placo-plâtre, en calculant les hauteurs et les distances. 2. Poser le placo-plâtre en alignant la partie inférieure avec le PROSKIRTING CHANNEL et/ou FLAT. 3. Mastiquer et réaliser la finition superficielle définitive sur le placo-plâtre. 4. Choisir la finition du Top PROSKIRTING CHANNEL et/ou FLAT désirée, couper et poser le profilé en encastrant la partie inférieure et, avec une légère pression, encastrer la partie supérieure.