

PROSKIRTING LED es un rodapié de aluminio anodizado, para fijar en la pared con adhesivo o soportes, con sistema de iluminación LED y pletina de policarbonato. El perfil sirve también para paso de cables de baja tensión, por ejemplo cables de ordenador, del teléfono y satélite. **PROSKIRTING LED** de aluminio es idóneo como rodapié para uso en interior.

PROSKIRTING LED

ALUMINIO ANODIZADO PLATA con LED y ALIMENTADOR



RODAPÍE DE ALU. ANODIZADO PLATA SIN ADHESIVO. ALIMENTADOR, LED, PLETINA NO INCLUIDO (indicar el art.) termo empaquetado - Unidades de 2 M de largo - Paq. de 10 UDS - 20 M

Artículo	H mm
PKLEDA 80	80

RODAPÍE DE ALU. ANODIZADO PLATA CON ADHESIVO. ALIMENTADOR, LED, PLETINA NO INCLUIDO (indicar el art.) termo empaquetado - Unidades de 2 M de largo - Paq. de 10 UDS - 20 M

Artículo	H mm
PKLEDA 80A	80

Añadir en el pedido el código del tipo de pletina elegida, opaco o brillo. Es: PKLEDA 80 + PKGPIAL



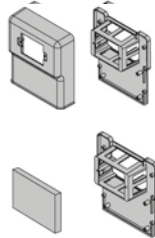
PLETINA de POLICARBONATO - Unidades de 2 M

Artículo
PKGPIAL
PKGPIAO

ROLLO LED FLEXIBLE AUTO-ADHESIVO
5 M de largo - Paq. de 1 rollo

Artículo
LEDN
LEDF
LEDC

"N" al final del código de producto = Luz neutra
"F" al final del código de producto = Luz fría
"C" al final del código de producto = Luz cálida



CAJA ALIMENTADOR
ENCHUFE con BASE de FIJACIÓN

Artículo
SPA 1820

ALIMENTADOR LED 75W - 12V

Artículo
ALL 7512



CANALINO/ SOPORTE PASA-CABLES - PVC CO-EXTRUIDO
Unidades de 2 M de largo - Paq. de 20 UDS - 40 M

Artículo	H mm
CSPPK 80	70


SOPORTE AGUJEREADO - ALUMINIO NATURAL
largo del soporte 2 cm - Paq. de 10 UDS

Artículo	H mm
PKGS 66	66

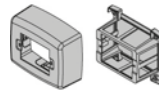
SE VENDE SOLO EN PAQUETES COMPLETOS.



GAMA COLORES

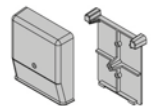


Bajo pedido se pueden realizar otros acabados de la gama de colores. Contactar con el departamento comercial para cantidades mínimas, plazos de entrega y precios.



CAJA INTERRUPTOR
con BASE CAJA

Artículo
SI 1410



CAJA DE DERIVACIÓN
con BASE de FIJACIÓN

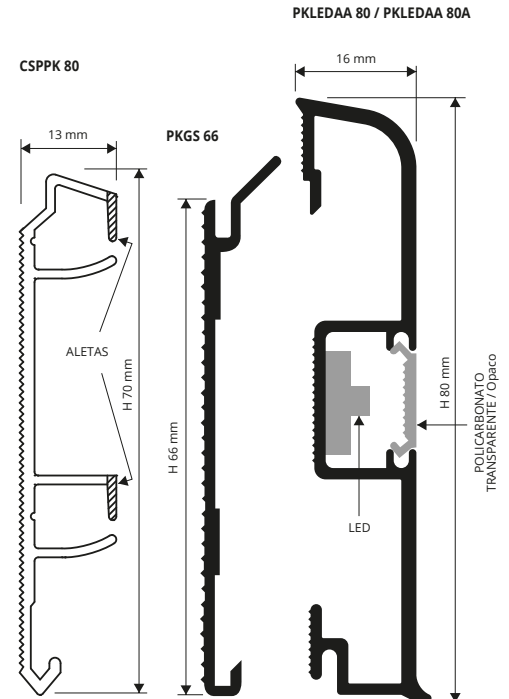
Artículo
SD 1210



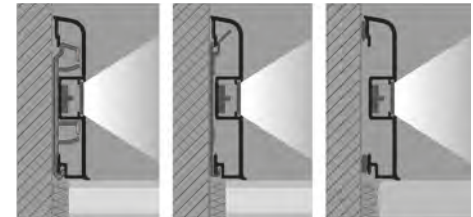
PERFIL PASACABLES VERTICAL
Unidades de 2,7 M

Artículo
PSPV

Combinar con CSPPK 80.



EJEMPLOS Y INSTRUCCIONES TECNICAS DE COLOCACIÓN



1. Elegir el tipo de LED y pletina de policarbonato de "PROSKIRTING LED" 2. Cortar "PROSKIRTING LED" a la medida requerida.

Colocación con adhesivo

3. Quitar cuidadosamente de la superficie de colocación residuo de aceite, grasa y suciedad en general. 4. Con la superficie seca quitar la película de protección e apretar el perfil contra la pared. 5. Fijar el LED al perfil e insertar la pletina de policarbonato.

Colocación con soporte

3. Fijar los soportes a la pared con tacos cada 50 cm.; si se quiere colocar cables eléctricos a baja tensión, utilizar el soporte de resina vinílica coextrudada. 4. Si contemplado, colocar cables a baja tensión y enlazarlos. 5. Enganchar el perfil a los soportes. 6. Fijar el LED al perfil e insertar la pletina de policarbonato.

PIEZAS ESPECIALES ÁNGULOS INTERIORES, EXTERIORES, TAPONES, EMPALMES

PLÁSTICO LACADO ACABADO PLATA




PKAGI 80 CONEXION INTERIOR



PKAGE 80 CONEXION EXTERIOR



PKGIN 80 UNIÓN



PKTDSAA 80/5 TAPONES

CONEXION INTERIOR ED EXTERIOR - PLÁSTICO COLOR PLATA
paq. de 5 UDS

Artículo	H x L mm
PKAGI 80/5	80 X 40
PKAGE 80/5	80 X 40

UNIONES - PLÁSTICO COLOR PLATA - Paq. de 10 UDS

Artículo	H mm
PKGIN 80/10	80

TAPONES DX / SX - PLÁSTICO COLOR PLATA
paq. de 10 UDS (5 dx + 5 sx)

Artículo	H mm
PKTDSAA 80/5	80



* = Producción a petición con cantidad mínima de 100 Ud.s. Tiempo de producción 4/5 semanas, precio a convenir.