

PROSKIRTING LED è un profilo battiscopa in alluminio anodizzato, disponibile con adesivo e da fissare con supporti, dotato di un sistema di illuminazione a LED posizionati nell'apposita cavità chiusa con una piattina in policarbonato. Il profilo consente il passaggio di cavi elettrici a bassa tensione quali ad esempio cavi di rete, telefonici, TV e satellitari. **PROSKIRTING LED** in alluminio è idoneo come battiscopa in qualsiasi ambiente interno.

PROSKIRTING LED

ALLUMINIO ANODIZZATO ARGENTO
con LED e ALIMENTATORE



BATTISCOPA IN ALL. ANODIZZATO ARGENTO SENZA ADESIVO.
ALIMENTATORE, LED, PIATTINA NON INCLUSI (art. da indicare)
thermo packed - lungh. barre 2 ml - conf. 10 PZ - 20 ml

Articolo	H mm
PKLEDA 80	80

BATTISCOPA IN ALL. ANODIZZATO ARGENTO CON ADESIVO.
ALIMENTATORE, LED, PIATTINA NON INCLUSI (art. da indicare)
thermo packed - lungh. barre 2 ml - conf. 10 PZ - 20 ml

Articolo	H mm
PKLEDA 80A	80

Aggiungere nell'ordine i codici del tipo di piattina desiderata se opaca o lucida.
Es: PKLEDA 80 + PKGPIAL

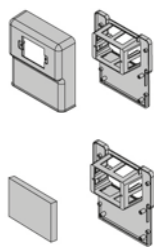
PIATTINA IN POLICARBONATO - lungh. barre 2 ml

Articolo
PKGPIAL
PKGPIAO

BOBINA LED FLESSIBILE AUTOADESIVA
lunghezza 5 ml - conf. 1 ROTOLO

Articolo
LEDN
LEDF
LEDC

"N" alla fine del codice prodotto = luce neutra
"F" alla fine del codice prodotto = luce fredda
"C" alla fine del codice prodotto = luce calda



SCATOLA ALIMENTATORE
PRESA con BASE di FISSAGGIO

Articolo
SPA 1820

ALIMENTATORE LED 75W - 12V

Articolo
ALL 7512



CANALINO/ SUPPORTO PASSACAVI - PVC COESTRUSO
lungh. barre 2 ml - conf. 20 PZ - 40 ml

Articolo	H mm
CSPPK 80	70


SUPPORTO FORATO - ALLUMINIO NATURALE
lungh. supporto 2 cm - conf. 10 PZ

Articolo	H mm
PKGS 66	66

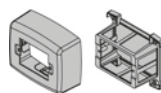
ARTICOLI NONSCONFIZIONABILI



GAMMA COLORI

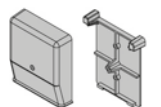


A richiesta possono essere realizzate altre finiture della gamma colori. Contattare l'ufficio commerciale per quantità minime, tempistiche e costi.



SCATOLA INTERRUITTORE
con BASE SCATOLA

Articolo
SI 1410



SCATOLA DI DERIVAZIONE
con BASE di FISSAGGIO

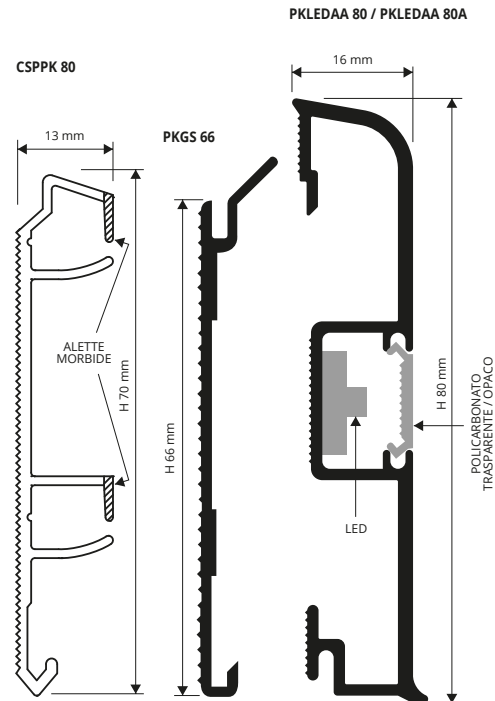
Articolo
SD 1210



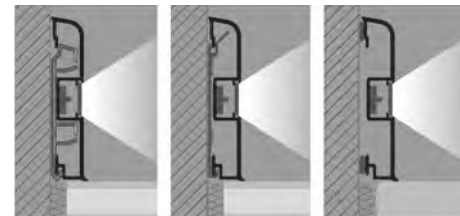
PROFILO PASSACAVI VERTICALE
lungh. barre 2,7 ml

Articolo
PSPV

Si abbinia al CSPPK 80.



ESEMPI E ISTRUZIONI TECNICHE DI POSA



1. Scegliere "PROSKIRTING LED" in funzione del tipo di luce e della piattina in policarbonato desiderata. 2. Tagliare "PROSKIRTING LED" alla lunghezza desiderata.

Versione con adesivo

3. Pulire accuratamente il supporto da residui di oli, grassi e sporcizia in generale. 4. A superficie asciutta rimuovere la pellicola protettiva e premere il profilo in posizione esercitando una corretta pressione. 5. Fissare i LED al profilo ed inserire la piattina in policarbonato.

Versione con supporto

3. Fissare a parete i supporti forati con i tasselli ogni circa 50 cm; nel caso si desideri incassare cavi elettrici a bassa tensione, utilizzare il supporto in resina vinilica co-estrusa. 4. Se previsto posare i cavi in bassa tensione ed effettuare i collegamenti elettrici. 5. Fissare il profilo al supporto. 6. Fissare i LED al profilo ed inserire la piattina in policarbonato.

RACCORDI ANGOLI INTERNI ed ESTERNI, GIUNZIONI, TAPPI

PLASTICA VERNICIATA finitura ARGENTO



PKAGI 80
raccordo interno



PKAGE 80
raccordo esterno



PKGIN 80
giunzione



PKTDSAA 80/5
tappi di chiusura

RACCORDO INTERNO ED ESTERNO - PLASTICA ARGENTO
conf. 5 PZ

Articolo	H x L mm
PKAGI 80/5	80 X 40
PKAGE 80/5	80 X 40

GIUNZIONI CENTRALI - PLASTICA ARGENTO - conf. 10 PZ

Articolo	H mm
PKGIN 80/10	80

TAPPI DX / SX - PLASTICA ARGENTO
conf. 10 PZ (5 dx e 5 sx)

Articolo	H mm
PKTDSAA 80/5	80



* = Articolo a richiesta minimo d'ordine 100 Pz. Tempi di produzione 4/5 settimane. Prezzo da concordare