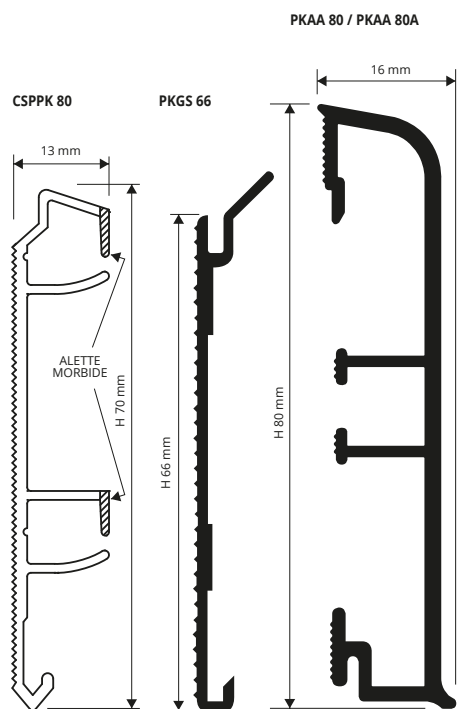


# PROSKIRTING

ALLUMINIO ANODIZZATO ARGENTO

**PROSKIRTING** è un profilo battiscopa in alluminio anodizzato argento che può essere fissato direttamente alla parete (versione con adesivo non ispezionabile PKAA 80A) o su un supporto (versione ispezionabile PKAA 80) in resina vinilica co-estrusa, che consente il passaggio di cavi elettrici a bassa tensione quali ad esempio cavi di rete, telefonici, TV e satellitari o in alluminio forato da fissare con tasselli alla parete. **PROSKIRTING** in alluminio è idoneo come battiscopa in qualsiasi ambiente interno.



**SOLO BATTISCOPIA (vendibile singolarmente) - ALL. ANODIZZ. ARGENTO thermo packed** - lungh. barre 2 ml - conf. 10 PZ - 20 ml

Articolo	H mm
PKAA 80	80
PKAA 80A	80

\*A\* alla fine del codice prodotto = Articolo con adesivo

**UTILIZZARE PROBAND FIX PER IL FISSAGGIO A PARETE DEL PROFILO NELLA VERSIONE SENZA ADESIVO**



- Vantaggi:** Facile da posare grazie alla zigrinatura presente nel lato del profilo da incollare. Di notevole pregio estetico, grazie al design HI-TEC con arrotondamenti superiori e inferiori a "sguscia" che permettono una facile pulizia. Consigliato per ambienti esterni ed interni per le sue buone caratteristiche di antiossidazione.
- Unico profilo a vista Battiscopa che diventa ispezionabile oppure fisso.
  - Minimo investimento di magazzino con solo 2 prodotti per tre funzioni.
  - Facilità di montaggio e di pulizia.
  - Design innovativo HI-TEC Brevettato.
  - Angoli interni-esterni-tappi e giunzioni verniciati nella stessa finitura del profilo.
  - Il profilo PROSKIRTING è antistatico e interrompe le cariche elettromagnetiche ed elettrostatiche.



**CANALINO/ SUPPORTO PASSACAVI - PVC COESTRUSO** lungh. barre 2 ml - conf. 20 PZ - 40 ml

Articolo	H mm
CSPPK 80	80


**SUPPORTO FORATO - ALLUMINIO NATURALE** lungh. supporto 2 cm - conf. 10 PZ

Articolo	H mm
PKGS 66	66

**ARTICOLI NON SCONFEZIONABILI**



**GAMMA COLORI**



AA - All. anodizz. argento

## ESEMPI E ISTRUZIONI TECNICHE DI POSA



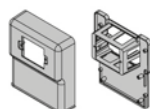
1. Tagliare "PROSKIRTING" alla lunghezza desiderata.

### Versione adesiva

2. Rimuovere accuratamente dalla superficie sulla quale sarà posato il profilo residui di oli, grassi e sporcizia in generale. 3. Dopo aver verificato che il supporto sia asciutto, rimuovere la pellicola siliconica (applicare Proband fix), posizionare correttamente il profilo e premerlo senza batterlo.

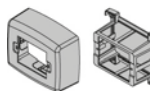
### Versione con supporto

2. Fissare a parete ogni circa 50 cm i supporti forati con tasselli; nel caso si desideri incassare cavi elettrici a bassa tensione, utilizzare il supporto in resina vinilica co-estrusa. 3. Fissare il profilo al supporto.



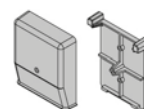
**SCATOLA ALIMENTATORE PRESA con BASE di FISSAGGIO**

Articolo	H mm
SPA 1820	80



**SCATOLA INTERRUOTTORE con BASE SCATOLA**

Articolo	H mm
SI 1410	80



**SCATOLA DI DERIVAZIONE con BASE di FISSAGGIO**

Articolo	H mm
SD 1210	80



**PROFILO PASSACAVI VERTICALE** lungh. barre 2,7 ml

Articolo	H mm
PSPV	80

Si abbina al CSPPK 80

## RACCORDI ANGOLI INTERNI ed ESTERNI, GIUNZIONI, TAPPI

PLASTICA VERNICIATA finitura ARGENTO



PKAGI 80 raccordo interno



PKAGE 80 raccordo esterno



PKGIN 80 GIUNZIONE



PKTDSAA 80/5 tappi di chiusura

**RACCORDO INTERNO ED ESTERNO - PLASTICA ARGENTO** conf. 5 PZ

Articolo	H x L mm
PKAGI 80/5	80 x 40
PKAGE 80/5	80 x 40

**GIUNZIONI CENTRALI - PLASTICA ARGENTO - conf. 10 PZ**

Articolo	H mm
PKGIN 80/10	80

**TAPPI DX / SX - PLASTICA ARGENTO** conf. 10 PZ (5 destri e 5 sinistri)

Articolo	H mm
PKTDSAA 80/5	80

