

PROSKIRTING 40 es un rodapié de aluminio anodizado plata que se puede fijar directamente a la pared (versión con adhesivo que no se puede inspeccionar PKAA 40A) o bien se puede fijar con un soporte de aluminio que se tiene que atornillar a la pared (versión que se puede inspeccionar PKAA 40), que permite el paso de cables eléctricos, cables de baja tensión, cables de red, de teléfono, de televisión. **PROSKIRTING 40** de aluminio es un rodapié apto a ser utilizado en interiores.

PROSKIRTING 40

ALUMINIO ANODIZADO PLATA



RODAPIÉ - ALUMINIO ANODIZADO PLATA termo empaquetado
Unidades de 2 M de largo - Paq. de 20 UDS - 40 M

Artículo	H mm
PKAA 40	40
PKAA 40A	40


*"A" al final del código de producto = artículo con adhesivo

SOPORTE AGUJEREADO - ALUMINIO NATURAL

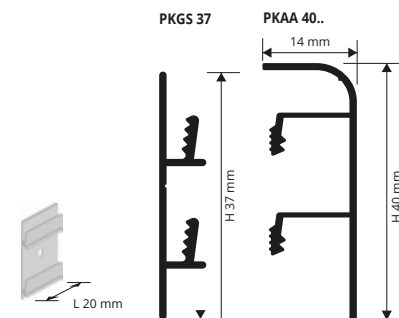
largo del soporte 2 cm - Paq. de 10 UDS

Artículo	H mm	Combinar con
PKGS 37	37	PKAA 40

GAMA COLORES



AA - Alu. anodizado plata



PIEZAS ESPECIALES ÁNGULOS INTERIORES, EXTERIORES, TAPONES, EMPALMES

PLÁSTICO LACADO (acabado plata)

CONEXION INTERIOR Y EXTERIOR - PLÁSTICO COLOR PLATA

paq. de 5 UDS

Artículo	H mm
PKAGI 40/5	40
PKAGE 40/5	40

UNIONES - PLÁSTICO COLOR PLATA - Paq. de 10 UDS

Artículo	H mm
PKGIN 40/10	40

TAPONES DX / SX - PLÁSTICO COLOR PLATA - Paq. de 10 UDS (5 dx + 5 sx)

Artículo	H mm
PKTDSAA 40/5	40



PKAGI 40
CONEXION INTERIOR



PKAGE 40
CONEXION EXTERIOR



PKGIN 40
UNIÓN



PKTDSAA 40/5
TAPONES

DX SX

PROSKIRTING SHELL es un rodapié en forma de concha cóncava, de aluminio anodizado plata, idóneo para la limpieza y la higiene. El perfil se puede fijar en la pared (versión con adhesivo no explorable PKSHAA 70A) o con soporte (versión explorable PKSHAA 70) de aluminio agujereado a fijar con tacos a la pared. **PROSKIRTING SHELL** de aluminio es idóneo como rodapié para uso en interior.

PROSKIRTING SHELL

ALUMINIO ANODIZADO PLATA



ALUMINIO ANODIZADO PLATA termo empaquetado

Unidades de 2 M de largo - Paq. de 25 UDS - 50 M

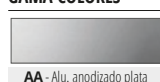
Artículo	H mm
PKSHAA 70	70
PKSHAA 70A	70

*"A" al final del código de producto = artículo con adhesivo

UTILICE PROBAND FIX PARA FIJAR EL PERFIL A LA PARED



GAMA COLORES



AA - Alu. anodizado plata



SOPORTE AGUJEREADO - ALUMINIO NATURAL

largo del soporte 2 cm - Paq. de 10 UDS

Artículo	H mm
PKGS 55	55

SE VENDEN SOLO LOS PAQUETES ENTEROS

EJEMPLOS Y INSTRUCCIONES TECNICAS DE COLOCACIÓN


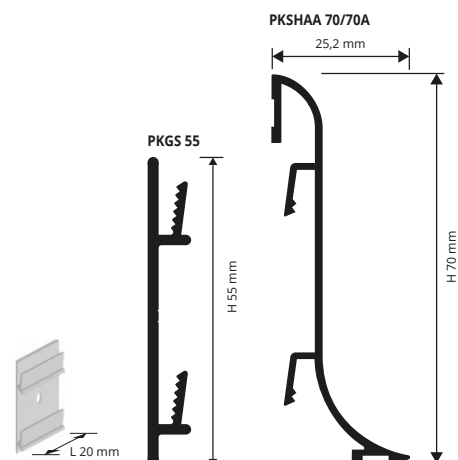
1. Cortar "PROSKIRTING SHELL" a la medida requerida.

Colocación con adhesivo

2. Quitar cuidadosamente de la superficie de colocación residuos de aceite, grasa y suciedad en general. 3. Con la superficie seca quitar la película de protección. 4. Colocar y apretar el perfil contra la pared, apretar sin golpear.

Colocación con soporte

2. Fijar los soportes a la pared con tacos cada 50 cm. 3. Si contemplado, colocar cables a baja tensión y enlazarlos. 4. Fijar el perfil al soporte



PIEZAS ESPECIALES ÁNGULOS INTERIORES, EXTERIORES, TAPONES, EMPALMES

PLÁSTICO LACADO (acabado anodizado plata)

PIEZAS ESP. CUBRE-CORTE

CONEXION ÁNGULO INTERIOR Y EXTERIOR - CUBRE-CORTE PLÁSTICO LACADO ANODIZZ. PLATA - Paq. de 5 UDS

Artículo	H x L mm
RIPKSHAA 70/5	70 x 20
REPKSHAA 70/5	70 x 20

UNIÓN - CUBRE-CORTE - PLÁSTICO LACADO ANODIZZ. PLATA - Paq. de 5 UDS

Artículo	H mm
GIPKSHAA 70/5	70

TAPONES DX / SX - CUBRE-CORTE - PLÁSTICO LACADO ANODIZZ. PLATA - Paq. de 6 UDS (3 dx + 3 sx)

Artículo	H mm
TPKSHAA 70/3	70

ÁNGULOS EXTERIOR
REPKSHAA 70



ÁNGULOS INTERIOR
RIPKSHAA 70



UNIÓN
GIPKSHAA 70



TAPONES
TPKSHAA 70

