

**PROSKIRTING 40** est un profil plinthe en aluminium anodisé argent qui peut être fixé directement au mur (version avec adhésif pas contrôlable PKAA 40A) ou sur un support (version contrôlable PKAA 40) en aluminium, qui permet le passage de câbles à basse tension comme par exemple les câbles du secteur, téléphoniques, TV et satellitaires à fixer au mur avec des chevilles. **PROSKIRTING 40** en aluminium est approprié comme plinthes dans n'importe quel environnement intérieur

## PROSKIRTING 40

ALUMINIUM ANODISÉ ARGENT



**ALUMINIUM ANODISÉ argent thermo packed** - longueur b.2 ML - cond. 20 Pces - 40 ML

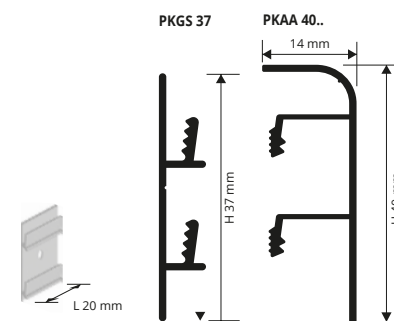

Article	H mm
PKAA 40	40
PKAA 40A	40

« A » à la fin du code produit = Article avec adhésif  
**SUPPORT PERCÉ - ALUMINIUM NATUREL**

longueur support 2 cm

Article	H mm	Ça va avec
PKGS 37	37	PKAA 40

**GAMME COULEURS**



## RACCORDS ANGLES INTERNES-EXTERNES, JONCTIONS, BOUCHONS

PLASTIQUE VERNI (finition anod. argent)

**RACCORD INTERNE - EXTERNE - PLAST. ARGENT** - cond. 5 Pces

Article	H mm
PKAGI 40/5	40
PKAGE 40/5	40

**JONCTION - PLASTIQUE ARGENT** - cond. 10 Pces

Article	H mm
PKGIN 40/10	40

**BOUCHONS D/G - PLASTIQUE ARGENT** cond. 10 Pces (5 droits et 5 gauches)

Article	H mm
PKTDSAA 40/5	40



**PROSKIRTING SHELL** est une plinthe innovante en aluminium haute de 70 millimètres, disponible aussi bien dans la version à fixer avec des supports déjà percés que dans la version avec colle. La plinthe doit être accrochée aux supports en aluminium d'une longueur de 20 millimètres qui doivent être fixés au mur avec des chevilles tous les 50 centimètres environ, ou directement au mur, avec du silicone; elle est disponible en aluminium anodisé argent et couvre les joints du périmètre jusqu'à 25 millimètres. **PROSKIRTING SHELL**, dans la version munie de supports déjà percés permet également, grâce au creux qui se crée, le passage des câbles électriques à basse tension, comme par exemple les câbles de réseau, téléphoniques, TV et satellitaires, afin de faciliter leur inspection.

## PROSKIRTING SHELL

ALUMINIUM ANODISÉ ARGENT



**ALUMINIUM ANODISÉ argent thermo packed**  
longueur b. 2 ML - cond. 25 Pces - 50 ML

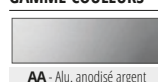
Article	H mm
PKSHAA 70	70
PKSHAA 70A	70

« A » à la fin du code produit = Article avec adhésif

**UTILISEZ PROBAND FIX POUR FIXER LE PROFIL AU MUR**



**GAMME COULEURS**



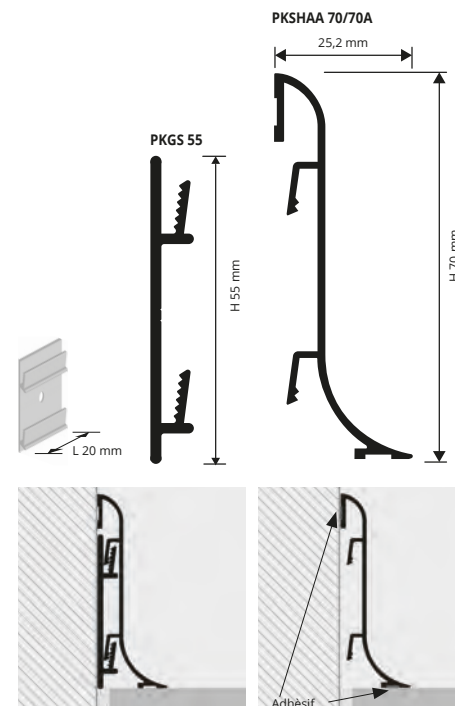
**SUPPORT PERCÉ - ALUMINIUM NATUREL**  
longueur support 2 cm - cond. 10 Pces

Article	H mm
PKGS 55	55

**ARTICLES À NE PAS DÉTAILLER**

**EXEMPLES ET INSTRUCTION DE TECHNIQUES DE POSE**

1. Choisir PROSKIRTING SHELL en fonction du type de fixation souhaitée; 2. Pour encastrer des câbles électriques à basse tension, comme par exemple les câbles de réseau, téléphoniques, TV et satellitaires, fixer au mur les supports déjà percés avec des chevilles tous les 50 centimètres environ; 3. Effectuer les éventuels branchements électriques et fixer PROSKIRTING SHELL au support; 4. Pour la version avec colle, nettoyer soigneusement le support et lorsque la surface est sèche, appliquer le silicone (en présence d'un profilé avec colle, enlever la pellicule de protection) et appuyer le profilé contre le mur en exerçant une pression correcte.



## RACCORDS ANGLES INTERNES-EXTERNES, JONCTIONS, BOUCHONS

PLASTIQUE VERNI (finition anod. argent)

**RACCORDS COUVRE COUPE**

**RACCORD INTERNE-EXTERNE - COUVRE COUPE**  
**PLASTIQUE VERNI anodisé argent** - cond. 5 Pces

Article	H x L mm
RIPKSHAA 70/5	70 x 20
REPKSHAA 70/5	70 x 20

**JONCTION - COUVRE COUPE - PLASTIQUE VERNI anodisé argent**  
cond. 5 Pces

Article	H mm
GIPKSHAA 70/5	70

**BOUCHONS D/G - COUVRE COUPE - PLASTIQUE VERNI anodisé argent**  
cond. 6 Pces (3 droits et 3 gauches)

Article	H mm
TPKSHAA 70/3	70

