

PROSKIRTING 40 è un profilo battiscopa in alluminio anodizzato argento che può essere fissato direttamente alla parete (versione con adesivo non ispezionabile PKAA 40A) o su un supporto (versione ispezionabile PKAA 40) in alluminio da fissare con tasselli alla parete, che consente il passaggio di cavi elettrici a bassa tensione quali ad esempio cavi di rete, telefonici, TV e satellitari. **PROSKIRTING 40** in alluminio è idoneo come battiscopa in qualsiasi ambiente interno.

PROSKIRTING 40

ALLUMINIO ANODIZZATO ARGENTO



BATTISCOPA - ALL. ANODIZZATO ARGENTO thermo packed
lunghezza barre 2 ml - conf. 20 PZ - 40 ML


Articolo	H mm
PKAA 40	40
PKAA 40A	40

A alla fine del codice prodotto = Articolo con adesivo
SUPPORTO FORATO - ALLUMINIO NATURALE

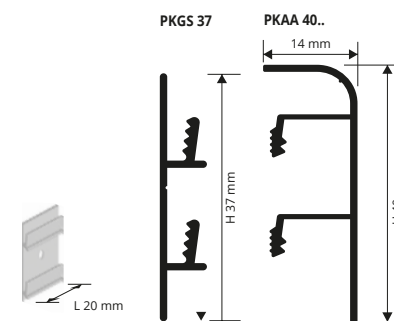
lunghezza supporto 2 cm - conf. 10 PZ

Articolo	H mm	Si abbina al
PKGS 37	37	PKAA 40

GAMMA COLORI



AA - All. anodizz. argento



RACCORDI ANGOLI INTERNI ed ESTERNI, GIUNZIONI, TAPPI

PLASTICA VERNICIATA (finitura argento)

RACCORDO INTERNO ED ESTERNO - PLASTICA ARGENTO
conf. 5 PZ

Articolo	H mm
PKAGI 40/5	40
PKAGE 40/5	40

GIUNZIONI CENTRALI - PLASTICA ARGENTO - conf. 10 PZ

Articolo	H mm
PKGIN 40/10	40

TAPPI DX / SX - PLASTICA ARGENTO - conf. 10 PZ (5 dx e 5 sx)

Articolo	H mm
PKTDSAA 40/5	40



PROSKIRTING SHELL è un profilo battiscopa a forma di sguscia concava, in alluminio anodizzato argento idoneo, visto il suo elevato raggio di curvatura, a garantire la pulizia e quindi l'igiene. Il profilo può essere fissato direttamente alla parete (versione con adesivo non ispezionabile PKSHAA 70A) o su un supporto (versione ispezionabile PKSHAA 70) in alluminio forato da fissare con tasselli alla parete. **PROSKIRTING SHELL** in alluminio è idoneo come battiscopa in qualsiasi ambiente interno.

PROSKIRTING SHELL

ALLUMINIO ANODIZZATO ARGENTO



BATTISCOPA - ALL. ANODIZZATO ARGENTO thermo packed
lunghezza barre 2 ml - conf. 25 PZ - 50 ml


Articolo	H mm
PKSHAA 70	70
PKSHAA 70A	70

A alla fine del codice prodotto = Articolo con adesivo

UTILIZZARE PROBAND FIX PER IL FISSAGGIO A PARETE DEL PROFILO NELLA VERSIONE SENZA ADESIVO



GAMMA COLORI



AA - All. anodizz. argento



SUPPORTO FORATO - ALLUMINIO NATURALE
lunghezza supporto 2 cm - conf. 10 PZ

Articolo	H mm
PKGS 55	55

ARTICOLI NON SCONFEZIONABILI

ESEMPI E ISTRUZIONI TECNICHE DI POSA

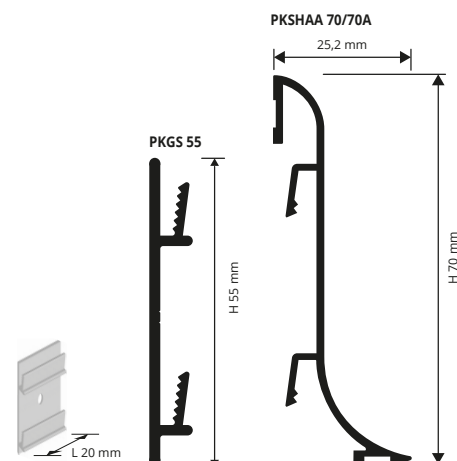
1. Tagliare "PROSKIRTING SHELL" alla lunghezza desiderata.

Versione adesiva

2. Rimuovere accuratamente dalla superficie sulla quale sarà posato il profilo residui di oli, grassi e sporcizia in generale.
3. A supporto asciutto, rimuovere la pellicola di silicone. 4. Posizionare correttamente il profilo e premerlo senza batterlo.

Versione con supporto

2. Fissare a parete ogni circa 50 cm i supporti forati con tasselli.
3. Se previsto stendere i cavi elettrici a bassa tensione. 4. Fissare il profilo al supporto.



RACCORDI ANGOLI INTERNI ed ESTERNI, GIUNZIONI, TAPPI

PLASTICA VERNICIATA (finitura anod. argento)

RACCORDI COPRITAGLIO

RACCORDO ANGOLO INTERNO ED ESTERNO - COPRITAGLIO PLASTICA VERNICIATA ANODIZZ. ARGENTO - conf. 5 PZ

Articolo	H x L mm
RIPKSHAA 70/5	70 x 20
REPKSHAA 70/5	70 x 20

GIUNZIONE - COPRITAGLIO - PLASTICA VERNICIATA ANODIZZ. ARGENTO - conf. 5 PZ

Articolo	H mm
GIPKSHAA 70/5	70

TAPPI DX / SX - COPRITAGLIO - PLASTICA VERN. ANOD. ARGENTO - conf. 6 PZ (3 dx e 3 sx)

Articolo	H mm
TPKSHAA 70/3	70

