

SOCKELLEISTE 7011 ist ein Profil aus Vinylharzschaum, verkleidet mit einem Film aus Vinylharz, erhältlich in den Farben Weiß, Schwarz, Silber und in 81 verschiedenen Holz-Optik (davon 57 Auf anfrage). Das Profil ist beständig gegen Chemikalien und wird mit Silikon an der Wand verleimt. **SOCKELLEISTE 7011** aus Vinylharzschaum, verkleidet mit Film aus Vinylharz, eignet sich für jegliche Innenbereiche.

SOCKELLEISTE 7011

VINYLSCHAUM



VINYLSCHAUM (Holz-Optik, schwarz, weiß und Silber) Län. Stangenlänge 2,5 Lfm - VE 20 Stk. - 50 Lfm

Artikel	H mm
BTEPR... 7011	70

KIT VERBINDER INNEN- UNDAUSSENECKEN UND ENDKAPPEN (Holz-Optik, schwarz, weiß und Silber)

Artikel	H mm
KIT BTEPR ...7011I	70
KIT BTEPR ...7011E	70

KIT INNENECKE

KIT AUSSENECKE



KIT BTEPR...7011I

KIT BTEPR...7011E

VERWENDEN SIE PROBAND FIX UM DAS PROFIL AN DER WAND ZU BEFESTIGEN

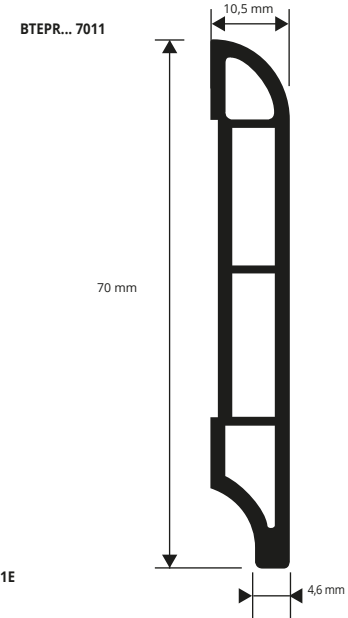


FARBPALETTE

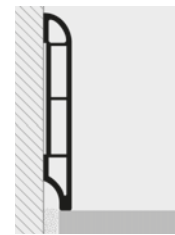
(Für eine genaue Schätzung der Farben und der Oberflächendekor verlangen Sie bitte die Musterkette-Holzdekore)



Es ist möglich Auf anfrage Holz-Optikdekors nach Muster herzustellen: Mindestmenge von 400 Stk. Produktionszeit 4/5 Wochen. Preis zu vereinbaren. Bitte die Exportabteilung für Mindestmenge, Lieferzeit und Preis fragen.



BEISPIEL UND TECHNISCHE ANLEITUNG FÜR DIE VERLEGUNG



1. "SOCKELLEISTE 7011" entsprechend der gewünschten Farbe auswählen.
2. "SOCKELLEISTE 7011" auf die gewünschte Länge zuschneiden.
3. Öl- und Fettrückstände, sowie Schmutz im Allgemeinen sorgfältig entfernen und die Verlegungsoberfläche reinigen.
4. Nachdem die Oberfläche trocken ist, den Silikon anbringen (bei Profilen mit Kleber, den Schutzfilm abziehen).
5. Das Profil mit korrektem Druck gegen die Wand drücken.

SOCKELLEISTE 40 ist ein Profil aus Vinylharzschaum, verkleidet mit einem Film aus Vinylharz, erhältlich in den Farben Weiß, Schwarz, Silber und in verschiedenen Holz-Optik. Das Profil ist beständig gegen Chemikalien und wird mit Silikon an der Wand verleimt. **SOCKELLEISTE 40** aus Vinylharzschaum, verkleidet mit Film aus Vinylharz, eignet sich für jegliche Innenbereiche.

SOCKELLEISTE 40

VINYLSCHAUM



KIT VERBINDER INNEN- UNDAUSSENECKEN UND ENDKAPPEN (Holz-Optik, schwarz, weiß und Silber)

Artikel	H mm
KIT BTEPR ...4010I	40
KIT BTEPR ...4010E	40

KIT INNENECKE

KIT AUSSENECKE



KIT BTEPR...4010I

KIT BTEPR...4010E

VINYLSCHAUM (Holz-Optik, schwarz, weiß und Silber) Län. Stangenlänge 2,4 Lfm - VE 20 Stk. - 48 Lfm

Artikel	H mm
BTEPR... 4010	40

Es ist in folgenden Oberflächen erhältlich: 29W - 30W - 34W - B - N - AA. Der gewählte Farbcode wird an den Artikelcode angeschlossen. Es.: BTEPR... 4010 (gewähltes Oberflächen Eiche hell) BTEPR34W 4010

VERWENDEN SIE PROBAND FIX UM DAS PROFIL AN DER WAND ZU BEFESTIGEN



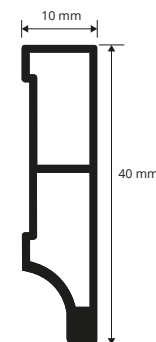
FARBPALETTE

(Für eine genaue Schätzung der Farben und der Oberflächendekor verlangen Sie bitte die Musterkette-Holzdekore)

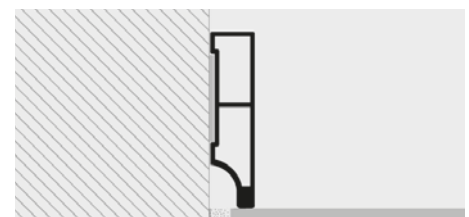


Es ist möglich Auf anfrage Holz-Optikdekors nach Muster herzustellen: Mindestmenge von 400 Stk. Produktionszeit 4/5 Wochen. Preis zu vereinbaren. Bitte die Exportabteilung für Mindestmenge, Lieferzeit und Preis fragen.

BTEPR... 4010



BEISPIEL UND TECHNISCHE ANLEITUNG FÜR DIE VERLEGUNG



1. "SOCKELLEISTE 40" entsprechend der gewünschten Farbe auswählen.
2. "SOCKELLEISTE 40" auf die gewünschte Länge zuschneiden.
3. Öl- und Fettrückstände, sowie Schmutz im Allgemeinen sorgfältig entfernen und die Verlegungsoberfläche reinigen.
4. Nachdem die Oberfläche trocken ist, den Silikon anbringen (bei Profilen mit Kleber, den Schutzfilm abziehen).
5. Das Profil mit korrektem Druck gegen die Wand drücken.