

**PLINTHE 7011** est un profil en résine vinylique expansée d'une hauteur de 70 mm x 10,5 mm, disponible en finitions à effet bois et 3 en couleur uniforme, à combiner aux profils de la série PROINSERT SYSTEM. Le profil, utilisable comme plinthe dans le cas de parquets flottants en bois, stratifié, LVT et parquet traditionnel, peut être collé directement au support, avec un adhésif approprié, ou des clous spéciaux.

## PLINTHE 7011

RÉSINE VINYLIQUE RIGIDE EXPANSÉE



RÉSINE VINYLIQUE RIGIDE EXPANSÉE (finitions bois, noir, blanc et argent)  
longueur b. 2,5 ML - cond. 20 Pces - 50 ML

Article	H mm
BTEPR... 7011	70

KIT RACCORDS INTERNE, EXTERNE ET BOUCHONS  
(Finitions en bois, noir, blanc et argent)

Article	H mm
KIT BTEPR ...7011I	70
KIT BTEPR ...7011E	70

KIT RACCORDS INTERNE

KIT RACCORDS EXTERNE



KIT BTEPR...7011I

KIT BTEPR...7011E

UTILISEZ PROBAND FIX POUR LE MONTAGE MURAL DU PROFILÉ

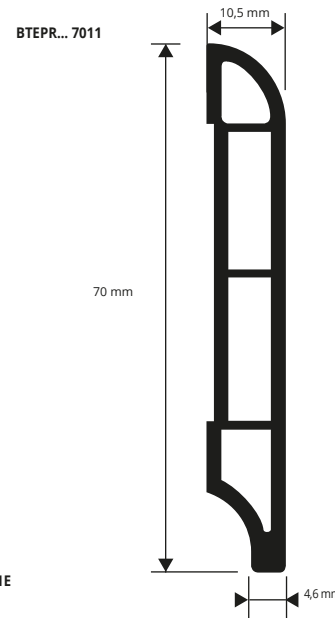


GAMME COULEURS

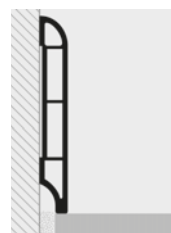
(pour une meilleure évaluation des couleurs demander les échantillons des finition bois)

05W - Rouvre clair	07W - Cerisier clair	09W - Noyer rosé	18W - Zebbrano clair	21W - Rouvre poudre	29W - Rouvre Blanc	30W - Rouvre Gris	31W - Rouvre Victoria	32W - Rouvre Rose	34W - Rouvre Havana
35W - Rouvre Edimburgo	37W - Rouvre Carvi	40W - Rouvre Brown	41W - Rouvre Ice	42W - Rouvre Grace	43W - Rouvre Manhattan	44W - Rouvre Miel	46W - Noir décapé	47W - Rouvre noir	48W - Rouvre cork
49W - Rouvre sable	65W - Tripoli	73W - Bangkok	75W - Liotard	B - Blanc	N - Noir	AA - Argent			

Sur demande, il est possible de réaliser d'autres finitions de la gammes couleurs : commande minimum de 400 pcEx. Délais de production : 4/5 semaineEx. Prix à convenir. Pour obtenir des échantillons de finitions, contacter le service commercial pour connaître les quantités minimum, les délais et les coûts.



EXEMPLES ET INSTRUCTION DE TECHNIQUES DE POSE



1. Choisir la plinthe de la couleur souhaitée. 2. La pose doit être effectuée en collant la plinthe directement au support à l'aide d'une colle appropriée ou de clous spéciaux

**PLINTHE 40** est un profil en résine vinylique expansée, disponible en finitions à effet bois et 3 en couleur uniforme. Le profil, utilisable comme plinthe dans le cas de parquets flottants en bois, stratifié, LVT et parquet traditionnel, peut être collé directement au support, avec un adhésif approprié, ou des clous spéciaux.

## PLINTHE 7011

RÉSINE VINYLIQUE RIGIDE EXPANSÉE



KIT RACCORDS INTERNE, EXTERNE ET BOUCHONS  
(Finitions en bois, noir, blanc et argent)

Article	H mm
KIT BTEPR ...4010I	40
KIT BTEPR ...4010E	40

KIT RACCORDS INTERNE

KIT RACCORDS EXTERNE



KIT BTEPR...4010I

KIT BTEPR...4010E

RÉSINE VINYLIQUE RIGIDE EXPANSÉE (finitions bois, noir, blanc et argent)  
longueur b. 2,4 ML - cond. 20 Pces - 48 ML

Article	H mm
BTEPR... 4010	40

Disponible en finition: 29W - 30W - 34W - B - N - AA.  
Le sigle de la couleur doit être ajouté au code de l'article.  
Ex.: BTEPR... 4010 (couleur choisie Rouvre havana ) BTEPR34W 4010

UTILISEZ PROBAND FIX POUR LE MONTAGE MURAL DU PROFILÉ

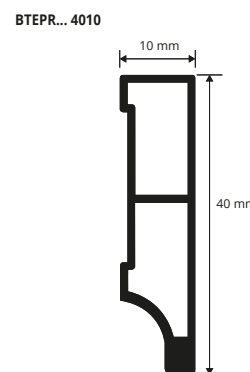


GAMME COULEURS

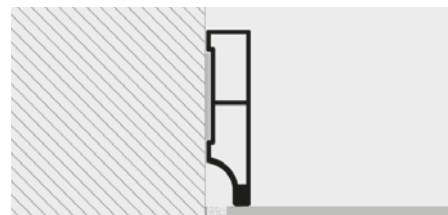
(pour une meilleure évaluation des couleurs demander les échantillons des finition bois)

29W - Rouvre Blanc	30W - Rouvre Gris	34W - Rouvre Havana	B - Blanc	N - Noir	AA - Argent
--------------------	-------------------	---------------------	-----------	----------	-------------

Sur demande, il est possible de réaliser d'autres finitions de la gammes couleurs : commande minimum de 400 pcEx. Délais de production : 4/5 semaineEx. Prix à convenir. Pour obtenir des échantillons de finitions, contacter le service commercial pour connaître les quantités minimum, les délais et les coûts.



EXEMPLES ET INSTRUCTION DE TECHNIQUES DE POSE



1. Choisir la plinthe de la couleur souhaitée. 2. La pose doit être effectuée en collant la plinthe directement au support à l'aide d'une colle appropriée ou de clous spéciaux