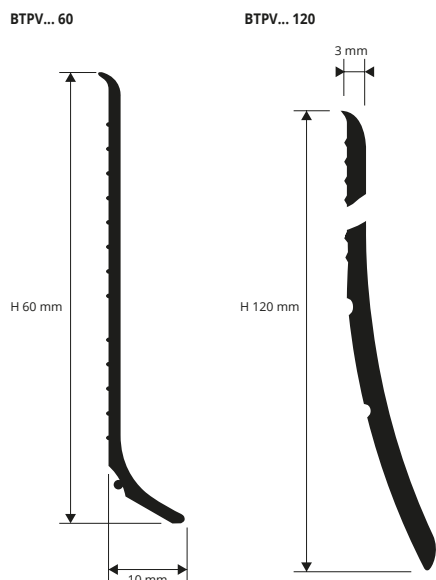


# SOCKELLEISTE 60 SOCKELLEISTE 120

VINYLHARZ UNGIFTIG FLEXIBEL IN 6 FARBEN

**SOCKELLEISTE 60/120** ist ein Profil aus ungiftigem, flexiblem, gegen Chemikalien beständigem Vinylharz. Auf der Rückseite hat es eine gerändelte Oberfläche, um die Verankerung mit dem Kleber zu erleichtern. Das Profil ist in den Farben Weiß, Hellgrau, Dunkelgrau, Mohrenkopf, Braun und Schwarz verfügbar. **SOCKELLEISTE 60/120** aus Vinylharzschäum eignet sich für jeden Fußboden im Innenbereich.



**N.B.:**  
EIN FACHINSTALLATEUR FÜR DIE VERLEGUNG VON PVC IST NOTWENDIG UM DIESES PRODUKT AUFZUTRAGEN. BITTE DAS VERLEGUNGSVIDEO AUF UNSERER WEBSEITE ODER APP SEHEN.



**UNGIFTIGES FLEXIBLES VINYLHARZ**  
rollen 50 Lfm

Artikel	H mm		
BTPV... 60	60		
BTPV... 120	120		


Es ist in folgenden Farben erhältlich B - GC - GS - T - M - N. Der gewählte Farbcode wird an den Artikelcode angeschlossen. Beispiel: BTPV... 60 (gewählte Farbe: Hellgrau) BTPVGC 60.

**UNGIFTIGES FLEXIBLES VINYLHARZ - KLEBSTOFF**  
rollen 50 Lfm

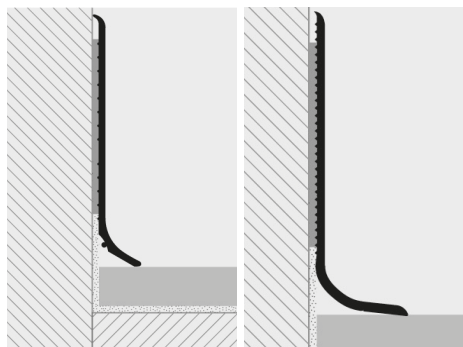
Artikel	H mm		
BTPV... 60A	60		
BTPV... 120A	120		

Es ist in folgenden Farben erhältlich B - GC - GS - T - M - N. Der gewählte Farbcode wird an den Artikelcode angeschlossen. Beispiel: BTPV... 60 (gewählte Farbe: Hellgrau) BTPVGC 60.

**FARBPALETTE**



**BEISPIEL UND TECHNISCHE ANLEITUNG FÜR DIE VERLEGUNG**



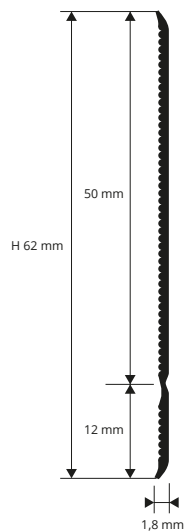
1. "SOCKELLEISTE 60/120" gemäß der Höhe und der gewünschten Farbe auswählen.
2. "SOCKELLEISTE 60/120" auf die gewünschte Länge zuschneiden.
3. Einen geeigneten Kleber auftragen und das Profil verlegen.

# SOCKELLEISTE 62F


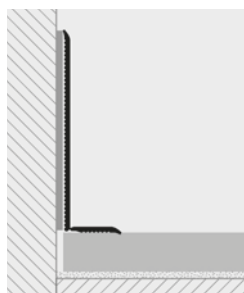
VINYLHARZ UNGIFTIG FLEXIBEL IN 6 FARBEN

**SOCKELLEISTE 62F** ist ein Profil aus ungiftigem, flexiblem, gegen Chemikalien beständigem Vinylharz. Auf der Rückseite hat es eine gerändelte Oberfläche, um die Verankerung mit dem Kleber zu erleichtern. Das Profil ist in den Farben Weiß, Hellgrau, Dunkelgrau, Mohrenkopf, Braun und Schwarz verfügbar. **SOCKELLEISTE 62F** aus Vinylharzschäum eignet sich für jeden Fußboden im Innenbereich

BTPF... 62 / BTPF... 62A



**BEISPIELE FÜR DIE VERLEGUNG**



1. "SOCKELLEISTE 62 F" entsprechend der gewünschten Farbe auswählen.
2. "SOCKELLEISTE 62 F" auf die gewünschte Länge zuschneiden.
3. Öl- und Fettrückstände, sowie Schmutz im Allgemeinen sorgfältig entfernen und die Verlegungsoberfläche reinigen.

**Version mit Kleber**

4. Nachdem die Oberfläche trocken ist, den Schutzfilm abziehen und das Profil in der korrekten Position mit ausreichender Kraft andrücken.

**Version ohne Kleber**

5. Nachdem die Oberfläche trocken ist, den Silikon anbringen und das Profil in der korrekten Position mit ausreichender Kraft andrücken.

**N.B.:**

EIN FACHINSTALLATEUR FÜR DIE VERLEGUNG VON PVC IST NOTWENDIG UM DIESES PRODUKT AUFZUTRAGEN. BITTE DAS VERLEGUNGSVIDEO AUF UNSERER WEBSEITE ODER APP SEHEN



**FLEXIBLES VINYLHARZ**

rollen 50 LFM mit oder ohne Klebestreifen

Artikel	H mm		
BTPF... 62	62		

Es ist in folgenden Farben erhältlich B - GC - GS - T - M - N. Der gewählte Farbcode wird an den Artikelcode angeschlossen. Beispiel: BTPF...62 (gewählte Farbe: Hellgrau) BTPFGC 62.

**FLEXIBLES VINYLHARZ**

rollen 50 LFM mit oder ohne Klebestreifen

Artikel	H mm		
BTPF... 62A	62		

Es ist in folgenden Farben erhältlich B - GC - GS - T - M - N. Der gewählte Farbcode wird an den Artikelcode angeschlossen. Beispiel: BTPF...62 (gewählte Farbe: Hellgrau) BTPFGC 62.

**Für Produkte mit Klebeband, die Klebebandrolle ist extra zu kaufen (50 Lfm)**

**FARBPALETTE**

