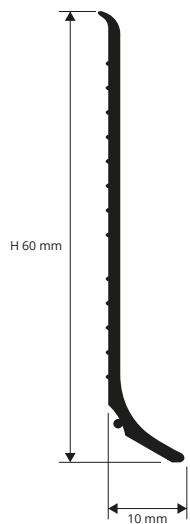


ПЛИНТУС 60 ПЛИНТУС 120

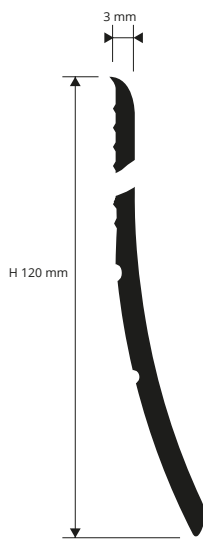
НЕТОКСИЧНАЯ ГИБКАЯ ВИНИЛОВАЯ
СМОЛА 6 ЦВЕТОВ

ГИБКИЙ ПЛИНТУС ПВХ высотой 60 и 120 мм является очень прочным профилем, идеален для реализации необычных изысканных отделок с максимальной простотой. Рекомендуется укладка на клей или силикон. Прост в установке, изогнутые края обеспечивают идеальное прилегание к поверхности. Выступающий сглаженный фланец позволяет закрыть швы расширения.

ВТРВ... 60
масштаб 1:1



ВТРВ... 120



ВИДЕО-ИНСТРУКЦИИ



НЕТОКСИЧНАЯ ГИБКАЯ ВИНИЛОВАЯ СМОЛА

длина рулона 50 Лин.М

Артикул	Н мм
ВТРВ... 60	60
ВТРВ... 120	120

Цвета, имеющиеся в наличии: В - GC - GS - Т - М - N.

Код выбранного цвета нужно добавить к коду артикула.

Например: ВТРВ... 60 (выбранный цвет Светло серый) ВТРВGC 60.

НЕТОКСИЧНАЯ ГИБКАЯ ВИНИЛОВАЯ СМОЛА - С КЛЕЕМ

длина рулона 50 Лин.М

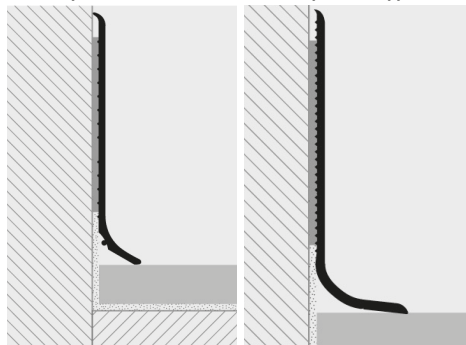
Артикул	Н мм
ВТРВ... 60А	60
ВТРВ... 120А	120

Цвета, имеющиеся в наличии: В - GC - GS - Т - М - N.

Код выбранного цвета нужно добавить к коду артикула.

Например: ВТРВ... 60 (выбранный цвет Светло серый) ВТРВGC 60.

ОБРАЗЦЫ И ТЕХНИЧЕСКИЕ ИНСТРУКЦИИ УКЛАДКИ



1. Выберите плинтус требуемой высоты (60-120 мм), выберите цвет. 2. Положите плинтус, используя быстросохнущий акриловый силикон, мастику, «бостик», подходящие для наклеивания ПВХ на строительный раствор, штукатурку, разнообразных стен, и т.д. или зафиксируйте с помощью болтов или гвоздями.

ЦВЕТОВАЯ ГАММА

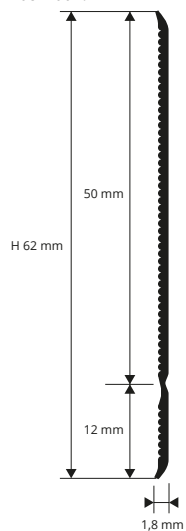
В - Белый	GC - Светло серый	GS - Темно серый	Т - Темно коричневый	М - Коричневый	N - Черный

ПЛИНТУС 62F

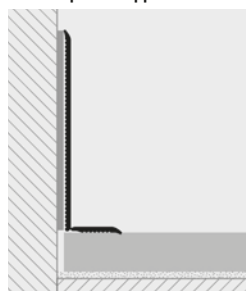
ГИБКАЯ ВИНИЛОВАЯ СМОЛА
6 ЦВЕТОВ

ПЛИНТУС 62F представляет собой новый профиль из нетоксичной гибкой виниловой смолы высотой 62 мм, характеризованный высокой прочностью и идеально подходящий для создания по периметру пола плинтусов особой эстетичности и высокого качества при ограниченной стоимости. Данный профиль отличается от профиля ПЛИНТУС ВТРВ.60 наличием нижнего выступа, который позволяет создавать плинтусы под углом 90° к стене или облицовке, а также, в случае необходимости, приваривать их к полу из ПВХ. Горизонтальный выступ позволяет скрывать периметральный температурный шов пола. Монтаж этого плинтуса рекомендуется производить с помощью клея или мастики, а для ускорения и упрощения монтажных операций может быть приобретен плинтус с самоклеящейся основой.

ВТРФ... 62 / ВТРФ... 62А
масштаб 1:1



ОБРАЗЦЫ УКЛАДКИ



ТЕХНИЧЕСКИЕ ИНСТРУКЦИИ УКЛАДКИ

1. Выберите плинтус желаемого цвета с самоклеящейся основой или без нее. 2. Отрежьте плинтус нужной длины с учетом ширины внутренних и наружных углов. 3. Плинтусы с самоклеящейся основой рекомендуется использовать только при наличии совершенно гладких, обезжиренных и непористых поверхностей. На цементных или оштукатуренных поверхностях рекомендуется использовать плинтусы без самоклеящейся основы с применением быстросохнущего силиконово-акрилового клея, пригодного для приклеивания алюминия к цементным, оштукатуренным и другим поверхностям.

ВИДЕО-ИНСТРУКЦИИ



ГИБКАЯ ВИНИЛОВАЯ СМОЛА

длина рулона 50 Лин.М с самоклеящейся основой или без нее

Артикул	Н мм
ВТРФ... 62	62

Цвета, имеющиеся в наличии: В - GC - GS - Т - М - N.

Код выбранного цвета нужно добавить к коду артикула.

Например: ВТРФ... 62 (выбранный цвет Светло серый) ВТРФGC 62.

ГИБКАЯ ВИНИЛОВАЯ СМОЛА

длина рулона 50 Лин.М с самоклеящейся основой или без нее

Артикул	Н мм
ВТРФ... 62А	62

Цвета, имеющиеся в наличии: В - GC - GS - Т - М - N.

Код выбранного цвета нужно добавить к коду артикула.

Например: ВТРФ... 62 (выбранный цвет Светло серый) ВТРФGC 62.

для изделий с клеем, клей рулон выполнен отдельно (50 Лин.М)

ЦВЕТОВАЯ ГАММА

В - Белый	GC - Светло серый	GS - Темно серый
Т - Темно коричневый	М - Коричневый	N - Черный