

# PLINTHE

RÉSINE VINYLIQUE EXPANSÉE

**PLINTHE** est réalisé en pvc expansé H: 70 mm en 15 finitions: 4 en teinte semi-mate noir-gris-blanc et 12 finitions bois à utiliser avec les profilés PROINSERT SYSTEM pour planchers flottants en bois stratifié ainsi qu'avec les parquets traditionnels. La pose s'effectue par collage (silicone acétique-acrylique-mastic) ou à l'aide de vis ou clous. Esthétique, résistant et économique, facile à poser et idéal pour de nombreux lieux publics (hôpitaux, écoles, gymnases, maisons de repos et lieux de ateliers de création) et privés. Facile à associer à de nombreuses essences de bois.



RÉSINE VINYLIQUE RIGIDE EXPANSÉE (noir - gris clair et foncé - blanc)  
longueur b. 2 ML - cond. 60 Pces - 120 ML

Article	H mm
BTPR... 70	70



RÉSINE VINYLIQUE RIGIDE EXPANSÉE (8 finition bois)  
longueur b. 2 ML - cond. 60 Pces - 120 ML

Article	H mm
BTPR... 70	70

Disponible en finition: B - GC - GS - N - 04W - 05W - 06W - 07W - 08W - 09W - 10W - M. Le sigle de la couleur doit être ajouté au code de l'article. Exemple: BTPR... 70 (couleur choisie Noir) BTPRN 70.

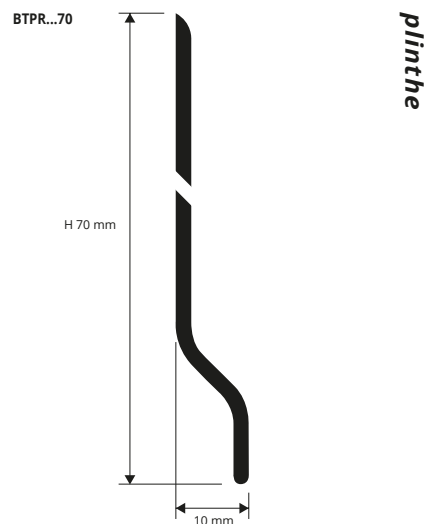
UTILISEZ PROBAND FIX POUR LE MONTAGE MURAL DU PROFILÉ



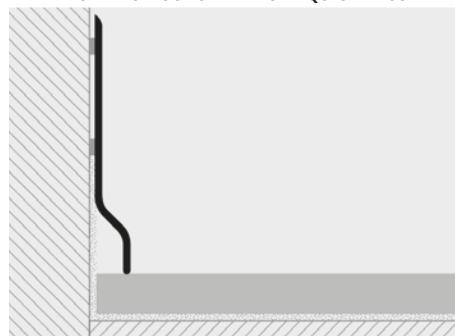
## GAMME COULEURS

B - Blanc	GC - Gris clair	GS - Gris foncé	N - Noir	04W - Hêtre Foncé	05W - Rouvre Clair (strip)
06W - Rouvre Foncé (noyer)	07W - Cerisier Clair (strip)	08W - Cerisier foncé (planche)	09W - Noyer rosé (merbau-pommier-noyer)	10W - Wengé (panga-panga - wengé)	M - Acajou

La couleur/tonalité de la finition bois en PVC rigide est légèrement différente par rapport à la pellicule appliquée sur les profilées en aluminium.



## EXEMPLES ET INSTRUCTION DE TECHNIQUES DE POSE



1. Choisir la plinthe de la couleur désirée. 2. La pose doit être effectuée en utilisant du silicone acrylique à fixation rapide, du mastic, du bostic, adaptés pour coller le PVC sur du mortier, du crépi, des parois équipées, etc. ou fixer avec des vis ou des clous.

**ANGULAIRE** est réalisé en PVC expansée en 16 finitions: 4 en teinte semi-mate noir-gris-blanc et 12 finitions bois à utiliser pour la protection des anglEx. La pose s'effectue par collage (silicone acétique-acrylique-mastic) ou à l'aide de vis ou clous. Esthétique, résistant et économique, facile à poser et idéal pour de nombreux lieux publics (hôpitaux, écoles, gymnases, maisons de repos et lieux de ateliers de création) et privés. Facile à associer à de nombreuses essences de bois.

# ANGULAIRE

RÉSINE VINYLIQUE EXPANSÉE



RÉSINE VINYLIQUE RIGIDE EXPANSÉE (noir - gris clair et foncé - blanc)  
longueur b. 2,7 ML - cond. 40 Pces - 108 ML

Article	L x H mm
AGE... 25	25 x 25

Disponible en finition: B - GC - GS - 11 - 04W - 05W - 06W - 07W - 08W - 09W - 10W - M. Le sigle de la couleur doit être ajouté au code de l'article. Exemple: AGE... 25 (couleur choisie Noir) AGE11 25.

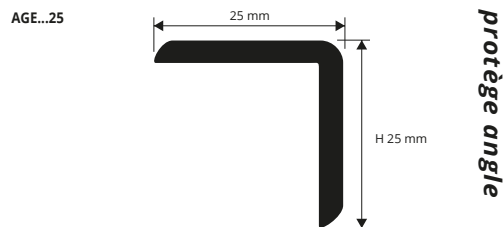
UTILISEZ PROBAND FIX POUR LE MONTAGE MURAL DU PROFILÉ



RÉSINE VINYLIQUE RIGIDE EXPANSÉE (8 finition bois)  
longueur b. 2,7 ML - cond. 40 Pces - 108 ML

Article	L x H mm
AGE... 25	25 x 25

La couleur/tonalité de la finition bois en PVC rigide est légèrement différente par rapport à la pellicule appliquée sur les profilées en aluminium.



## EXEMPLE DE POSE

