

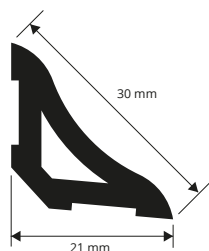
PROSEAL WOOD

VINYLMHARZSCHAU

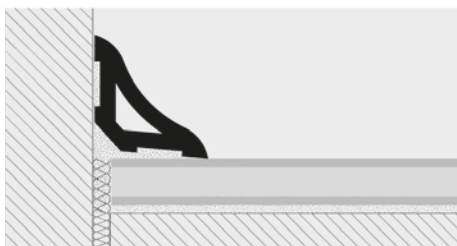
PROSEAL WOOD ist sehr leichtes, stabiles und vollständig ebenes Abschlussprofil aus Vinylharzschau, erhältlich in den Farben Weiß, Hellgrau, Dunkelgrau, Schwarz und in 2 Holz-Optik. Das Profil ist beständig gegen Chemikalien und wird mit Silikon, Schrauben oder Nägeln an der Wand befestigt. **PROSEAL WOOD** aus Vinylharzschau eignet sich für jeden Fußboden im Innenbereich.

Übergangsprofile

PSAW... 20



BEISPIEL UND TECHNISCHE ANLEITUNG FÜR DIE VERLEGUNG



1. "PROSEAL WOOD" entsprechend der gewünschten Farbe auswählen. 2. "PROSEAL WOOD" auf die gewünschte Länge zuschneiden.

Verlegung mit Silikon

3. Öl- und Fettrückstände, sowie Schmutz im Allgemeinen sorgfältig entfernen und die Verlegungsoberfläche reinigen. 4. Nachdem die Oberfläche trocken ist, den Silikon anbringen. 5. Das Profil mit korrektem Druck gegen die Wand drücken.

Verlegung mit Schrauben oder Nägeln

3. Das Profil mit Schrauben oder Nägeln befestigen.



PVC-Schaum - 2 Holzdekoren

Stangenlänge 2,5 Lfm - VE 40 Stk. - 100 Lfm

Artikel	L x H mm
PSAW... 20	21 x 21

Mit Holzdekoren Farben erhältlich 05W - 10W, und Farben: B - GC - GS - N. Der gewählte Farbcode wird an den Artikelcode angeschlossen. Beispiel: PSAW...20 (gewählte Farbe Schwarz) PSAWN 20.



PVC-Schaum - 4 Farben

Stangenlänge 2,5 Lfm - VE 40 Stk. - 100 Lfm

Artikel	L x H mm
PSAW... 20	21 x 21



VERWENDEN SIE PROBAND FIX UM DAS PROFIL AN DER WAND ZU BEFESTIGEN

FARBPALETTE

B - Weiss	GC - Hellgrau	GS - Dunkelgrau	N - Schwarz	05W - Eiche hell (strip)	10W - Wenge (panga-panga - wenge)

Der Farbton der Holzdekors aus hartem Vinylharz/PVC

erscheint leicht unterschiedlich als der Film normalerweise verwendet auf die Profile aus Aluminium.

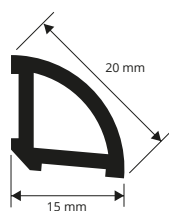
PROANGLE WOOD

VINYLMHARZSCHAU

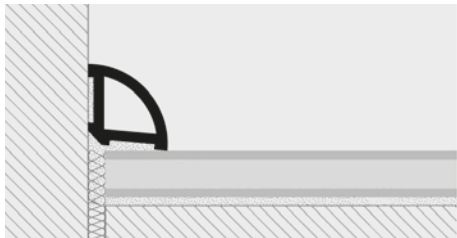
PROANGLE WOOD ist sehr leichtes, stabiles und vollständig ebenes Abschlussprofil aus Vinylharzschau, erhältlich in den Farben Weiß, Hellgrau, Dunkelgrau, Schwarz und in 12 Holz-Optik. Das Profil ist beständig gegen Chemikalien und wird mit Silikon, Schrauben oder Nägeln an der Wand befestigt. **PROANGLE WOOD** aus Vinylharzschau eignet sich für jeden Fußboden im Innenbereich.

Übergangsprofile

PGAW... 15



BEISPIEL UND TECHNISCHE ANLEITUNG FÜR DIE VERLEGUNG



1. "PROANGLE WOOD" entsprechend der gewünschten Farbe auswählen. 2. "PROANGLE WOOD" auf die gewünschte Länge zuschneiden.

Verlegung mit Silikon

3. Öl- und Fettrückstände, sowie Schmutz im Allgemeinen sorgfältig entfernen und die Verlegungsoberfläche reinigen. 4. Nachdem die Oberfläche trocken ist, den Silikon anbringen. 5. Das Profil mit korrektem Druck gegen die Wand drücken.

Verlegung mit Schrauben oder Nägeln

3. Das Profil mit Schrauben oder Nägeln befestigen.



PVC-Schaum - 2 Holzdekoren

Stangenlänge 2,5 Lfm - VE 40 Stk. - 100 Lfm

Artikel	L x H mm
PGAW... 15	15 x 15

Mit Holzdekoren Farben erhältlich 05W - 10W, und Farben: B - GC - GS - N. Der gewählte Farbcode wird an den Artikelcode angeschlossen. Beispiel: PGAW...15 (gewählte Farbe Schwarz) PGAWN 15.



PVC-Schaum - 4 Farben

Stangenlänge 2,5 Lfm - VE 40 Stk. - 100 Lfm

Artikel	L x H mm
PGAW... 15	15 x 15



VERWENDEN SIE PROBAND FIX UM DAS PROFIL AN DER WAND ZU BEFESTIGEN

FARBPALETTE

B - Weiss	GC - Hellgrau	GS - Dunkelgrau	N - Schwarz	05W - Eiche hell (strip)	10W - Wenge (panga-panga - wenge)

Der Farbton der Holzdekors aus hartem Vinylharz/PVC

erscheint leicht unterschiedlich als der Film normalerweise verwendet auf die Profile aus Aluminium.