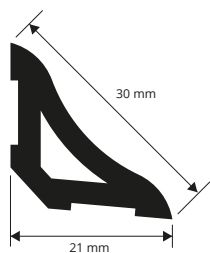


# PROSEAL WOOD

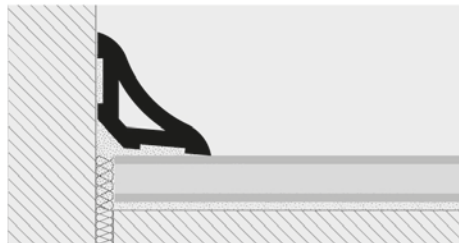
PVC EXPANSÉ  
2 FINITION BOIS ET 4 COULEURS

**PROSEAL WOOD** est un nouveau profil de raccord interne prévu pour créer une plinthe concave dans les pavements en bois/bois flottant stratifié-mélangé/céramique/marbre pour réduire au minimum le détachement sol/revêtement. La matière particulière utilisée permet de résister aux principaux agents chimiques et aux petites griffes. Les dimensions du **PROSEAL WOOD** permettent la dilatation nécessaire du joint de périmètre. Idéal pour les lieux publics (écoles, maisons de repos, zones récréatives) et privés. Produit en PVC expansé en 2 finitions bois et en 4 teintes pour les associer aux différentes finitions bois. A poser avec du silicone.

profilés de transition  
PSAW... 20



### EXEMPLES ET INSTRUCTION DE TECHNIQUES DE POSE



1. Choisir le PROSEAL WOOD de la couleur/de la finition bois souhaitée. 2. La pose doit être effectuée en utilisant du silicone acrylique à fixation rapide, du mastic, prévu pour coller le PVC avec mortier - plafonnage - parois équipées-etc. ou bien fixer avec des vis/clous



**PVC EXPANSÉ - 2 FINITIONS BOIS**  
longueur b. 2,5 ML - cond. 40 Pces - 100 ML

Article	L x H mm
PSAW... 20	21 x 21

Disponibile en finition bois: 05W - 10W , et couleurs: B - GC - GS - N.  
Le sigle de la couleur doit être ajouté au code de l'article. Exemple: PSAW...20 (couleur choisie Noir) PSAWN 20.



**PVC EXPANSÉ - 4 COULEURS**  
longueur b. 2,5 ML - cond. 40 Pces - 100 ML

Article	L x H mm
PSAW... 20	21 x 21



UTILISEZ PROBAND FIX POUR LE MONTAGE MURAL DU PROFILÉ

### GAMME COULEURS

<b>B</b> - Blanc	<b>GC</b> - Gris clair	<b>GS</b> - Gris foncé	<b>N</b> - Noir	<b>05W</b> - Rouvre clair (strip)	<b>10W</b> - Wengé (panga-panga - wengé)

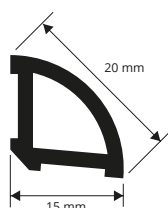
La couleur/tonalité de la finition bois en PVC rigide est légèrement différente par rapport à la pellicule appliquée sur les profilées en aluminium.

# PROANGLE WOOD

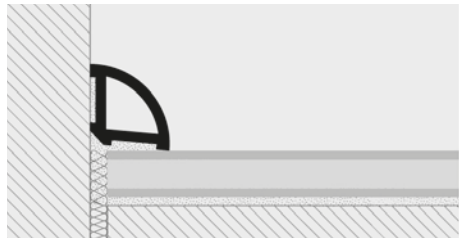
PVC EXPANSÉ  
2 FINITION BOIS ET 4 COULEURS

**PROANGLE WOOD** est un nouveau profil de raccord interne prévu pour créer une plinthe convexe dans les sols en bois/bois flottant stratifié-mélangé/céramique/marbre pour réduire au minimum le détachement sol/revêtement. La matière particulière utilisée permet de résister aux principaux agents chimiques et aux petites griffes. Les dimensions du **PROANGLE WOOD** permettent la dilatation nécessaire du joint de périmètre. Idéal pour les lieux publics (écoles, maisons de repos, zones récréatives) et privés. Produit en PVC expansé en 2 finitions bois et en 4 teintes pour les associer aux différentes finitions bois. A poser avec du silicone.

profilés de transition  
PGAW... 15



### EXEMPLES ET INSTRUCTION DE TECHNIQUES DE POSE



1. Choisir le PROANGLE WOOD de la couleur/de la finition bois souhaitée. 2. La pose doit être effectuée en utilisant du silicone acrylique à fixation rapide, du mastic, prévu pour coller le PVC avec mortier - plafonnage - parois équipées-etc. ou bien fixer avec des vis/clous.



**PVC EXPANSÉ - 2 FINITIONS BOIS**  
longueur b. 2,5 ML - cond. 40 Pces - 100 ML

Article	L x H mm
PGAW... 15	15 x 15

Disponibile en finition bois: 05W - 10W , et couleurs: B - GC - GS - N.  
Le sigle de la couleur doit être ajouté au code de l'article. Exemple: PGAW...15 (couleur choisie Noir) PGAWN 15.



**PVC EXPANSÉ - 4 COULEURS**  
longueur b. 2,5 ML - cond. 40 Pces - 100 ML

Article	L x H mm
PGAW... 15	15 x 15



UTILISEZ PROBAND FIX POUR LE MONTAGE MURAL DU PROFILÉ

### GAMME COULEURS

<b>B</b> - Blanc	<b>GC</b> - Gris clair	<b>GS</b> - Gris foncé	<b>N</b> - Noir	<b>05W</b> - Rouvre clair (strip)	<b>10W</b> - Wengé (panga-panga - wengé)

La couleur/tonalité de la finition bois en PVC rigide est légèrement différente par rapport à la pellicule appliquée sur les profilées en aluminium.