

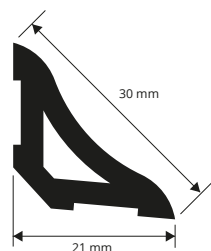
# PROSEAL WOOD

PVC ESPANSO  
IN 2 FINITURE LEGNO E 4 COLORI IN TINTA

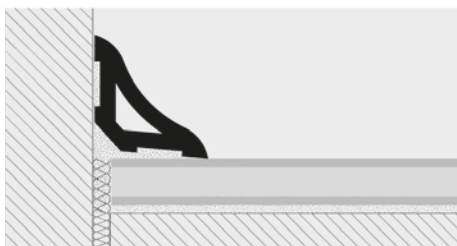
**PROSEAL WOOD** è un profilo perimetrale in resina vinilica espansa, molto leggero, stabile e planare disponibile nei colori bianco, grigio chiaro, grigio scuro, nero e in 2 finiture effetto legno. Il profilo ha una buona resistenza agli agenti chimici e può essere fissato alla parete con PROBAND FIX, viti o chiodi. **PROSEAL WOOD** in resina vinilica espansa è idoneo per qualsiasi pavimento interno.

profili terminali di raccordo

PSAW... 20



ESEMPIO E ISTRUZIONI TECNICHE DI POSA



1. Scegliere "PROSEAL WOOD" in funzione nel colore desiderato.
2. Tagliare "PROSEAL WOOD" alla lunghezza desiderata.

**Posa con PROBAND FIX**

3. Pulire accuratamente il supporto sul quale sarà posato il profilo da residui di olii, grassi e sporcizia in generale. 4. A superficie asciutta applicare il PROBAND FIX. 5. Premere il profilo contro la parete esercitando una corretta pressione.

**Posa con viti o chiodi**

3. Fissare il profilo con viti o chiodi.



**PVC ESPANSO - 2 FINITURE LEGNO**  
lung. barre 2,5 ml - conf. 40 PZ - 100 ml

Articolo	L x H mm
PSAW... 20	21 x 21

Disponibile nelle finiture legno: 05W - 10W, e nei colori: B - GC - GS - N. La sigla del colore scelto va aggiunta al codice prodotto. Esempio: PSAW...20 (colore scelto Nero) PSAWN 20.



**PVC ESPANSO - 4 COLORI**  
lung. barre 2,5 ml - conf. 40 PZ - 100 ml

Articolo	L x H mm
PSAW... 20	21 x 21



UTILIZZARE PROBAND FIX PER IL FISSAGGIO A PARETE

**GAMMA COLORI**

<b>B</b> - Bianco	<b>GC</b> - Grigio chiaro	<b>GS</b> - Grigio scuro	<b>N</b> - Nero	<b>05W</b> - Rovere chiaro (strip)	<b>10W</b> - Wengè (panga-panga - wengè)

La colorazione/tonalità della finitura legno in PVC rigido espanso risulta leggermente differente rispetto alla pellicola che viene normalmente applicata sui profili in alluminio.

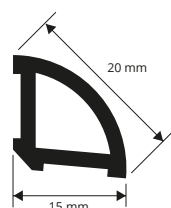
# PROANGLE WOOD

PVC ESPANSO  
IN 2 FINITURE LEGNO E 4 COLORI IN TINTA

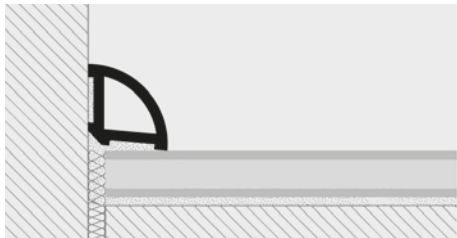
**PROANGLE WOOD** è un profilo perimetrale in resina vinilica espansa, molto leggero, stabile e planare disponibile nei colori bianco, grigio chiaro, grigio scuro, nero e in 2 finiture effetto legno. Il profilo ha una buona resistenza agli agenti chimici e può essere fissato alla parete con PROBAND FIX, viti o chiodi. **PROANGLE WOOD** in resina vinilica espansa è idoneo per qualsiasi pavimento interno.

profili terminali di raccordo

PGAW... 15



ESEMPIO E ISTRUZIONI TECNICHE DI POSA



1. Scegliere "PROANGLE WOOD" in funzione nel colore desiderato.
2. Tagliare "PROANGLE WOOD" alla lunghezza desiderata.

**Posa con PROBAND FIX**

3. Pulire accuratamente il supporto sul quale sarà posato il profilo da residui di olii, grassi e sporcizia in generale. 4. A superficie asciutta applicare il PROBAND FIX. 5. Premere il profilo contro la parete esercitando una corretta pressione.

**Posa con viti o chiodi**

3. Fissare il profilo con viti o chiodi.



**PVC ESPANSO - 2 FINITURE LEGNO**  
lung. barre 2,5 ml - conf. 40 PZ - 100 ml

Articolo	L x H mm
PGAW... 15	15 x 15

Disponibile nelle finiture legno: 05W - 10W e nei colori: B - GC - GS - N. La sigla del colore scelto va aggiunta al codice prodotto. Esempio: PGAW...15 (colore scelto Nero) PGAWN 15.



**PVC ESPANSO - 4 COLORI**  
lung. barre 2,5 ml - conf. 40 PZ - 100 ml

Articolo	L x H mm
PGAW... 15	15 x 15

UTILIZZARE PROBAND FIX PER IL FISSAGGIO A PARETE DEL PROFILO NELLA VERSIONE SENZA ADESIVO



**GAMMA COLORI**

<b>B</b> - Bianco	<b>GC</b> - Grigio chiaro	<b>GS</b> - Grigio scuro	<b>N</b> - Nero	<b>05W</b> - Rovere chiaro (strip)	<b>10W</b> - Wengè (panga-panga - wengè)

La colorazione/tonalità della finitura legno in PVC rigido espanso risulta leggermente differente rispetto alla pellicola che viene normalmente applicata sui profili in alluminio.