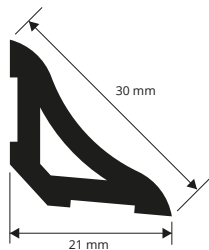


PROSEAL WOOD

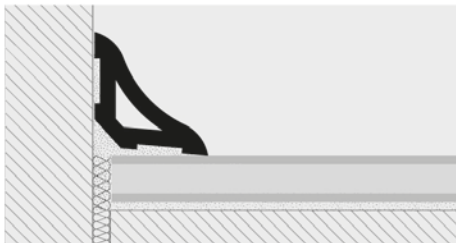
ВПЕНЕННЫЙ ПВХ 2 ОТДЕЛОК ПОД ДЕРЕВО И 4 СОЧЕТАЮЩИХСЯ ЦВЕТА

окантовочные соединительные профили

PSAW... 20
масштаб 1:1



ОБРАЗЦЫ И ТЕХНИЧЕСКИЕ ИНСТРУКЦИИ УКЛАДКИ



1. Выберите PROSEAL WOOD желаемого цвета и/или отделки под дерево. 2. Укладка осуществляется с применением акрилового силикона быстрой фиксации, мастики, клея бостик, пригодного для ПВХ, с малой штукатуркой-подготовленными стенами и т.д., либо фиксируйте шурупами/гвоздями.

PROSEAL WOOD новый соединительный внутренний профиль для создания вогнутого плинтуса из дерева/плавающего, дерево, меламинового ламината / керамики / мрамора для сведения к минимуму разрыва между полом/облицовкой. Специальный материал позволяет противостоять основным химическим веществам и мелким царапинам. Размеры PROSEAL WOOD допускают необходимое расширение периметрального соединения. Идеален для общественных (школы, пансионаты, развлекательные комплексы) и частных помещений. Производится из вспененного ПВХ и имеет 2 отделок дерева и 4 в краске для сочетания с различными отделками дерева. Прост в укладке с фиксирующим силиконом.



ВПЕНЕННЫЙ ПВХ - 2 ОТДЕЛОК ПОД ДЕРЕВО
длина бруска 2,5 Лин.М - упак. 40 шт. - 100 Лин.М

Артикул	L x H мм
PSAW... 20	21 x 21

Цвета, имеющиеся в наличии: 05W - 10W, и : В - GC - GS - N. Код выбранного цвета нужно добавить к коду артикула. Например: PSAW...20 (выбранный цвет Черный) PSAWN 20.

ВПЕНЕННЫЙ ПВХ - 4 СОЧЕТАЮЩИХСЯ ЦВЕТА
длина бруска 2,5 Лин.М - упак. 40 шт. - 100 Лин.М

Артикул	L x H мм
PSAW... 20	21 x 21



ИСПОЛЬЗУЙТЕ PROBAND FIX ДЛЯ НАСТЕННОГО КРЕПЛЕНИЯ ПРОФИЛЯ

ЦВЕТОВАЯ ГАММА

В - Белый	GC - Светло серый	GS - Темно серый	N - Черный	05W - Светлый дуб (полоса)	10W - Венге

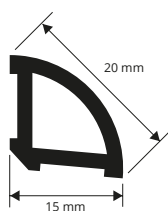
Окраска/оттенок деревянной отделки из жёсткого расширенного ПВХ немного отличается от плёнки, которая обычно наносится на профили из алюминия.

PROANGLE WOOD

ВПЕНЕННЫЙ ПВХ 2 ОТДЕЛОК ПОД ДЕРЕВО И 4 СОЧЕТАЮЩИХСЯ ЦВЕТА

окантовочные соединительные профили

PGAW... 15
масштаб 1:1



ОБРАЗЦЫ И ТЕХНИЧЕСКИЕ ИНСТРУКЦИИ УКЛАДКИ



1. Выберите PROANGLE WOOD желаемого цвета и/или отделки под дерево. 2. Укладка осуществляется с применением акрилового силикона быстрой фиксации, мастики, клея бостик, пригодного для ПВХ, с малой штукатуркой-подготовленными стенами и т.д., либо фиксируйте шурупами/гвоздями.

PROANGLE WOOD новый соединительный внутренний профиль для создания вогнутого плинтуса из дерева/плавающего, дерево, меламинового ламината / керамики / мрамора для сведения к минимуму разрыва между полом/облицовкой. Специальный материал позволяет противостоять основным химическим веществам и мелким царапинам. Размеры PROANGLE WOOD допускают необходимое расширение периметрального соединения. Идеален для общественных (школы, пансионаты, развлекательные комплексы) и частных помещений. Производится из вспененного ПВХ и имеет 2 отделок дерева и 4 в краске для сочетания с различными отделками дерева. Прост в укладке с силиконом.



ВПЕНЕННЫЙ ПВХ - 2 ОТДЕЛОК ПОД ДЕРЕВО
длина бруска 2,5 Лин.М - упак. 40 шт. - 100 Лин.М

Артикул	L x H мм
PGAW... 15	15 x 15

Цвета, имеющиеся в наличии: 05W - 10W, и : В - GC - GS - N. Код выбранного цвета нужно добавить к коду артикула. Например: PGAW...15 (выбранный цвет Черный) PGAWN 15.

ВПЕНЕННЫЙ ПВХ - 4 СОЧЕТАЮЩИХСЯ ЦВЕТА
длина бруска 2,5 Лин.М - упак. 40 шт. - 100 Лин.М

Артикул	L x H мм
PGAW... 15	15 x 15



ИСПОЛЬЗУЙТЕ PROBAND FIX ДЛЯ НАСТЕННОГО КРЕПЛЕНИЯ ПРОФИЛЯ

ЦВЕТОВАЯ ГАММА

В - Белый	GC - Светло серый	GS - Темно серый	N - Черный	05W - Светлый дуб (полоса)	10W - Венге

Окраска/оттенок деревянной отделки из жёсткого расширенного ПВХ немного отличается от плёнки, которая обычно наносится на профили из алюминия.