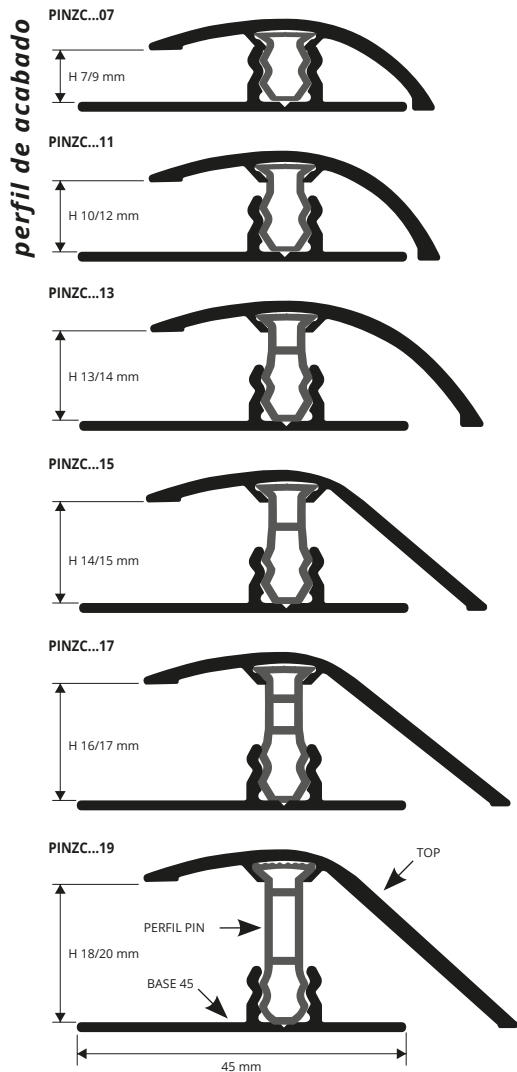


ZERO CURVE

TOP ACABADOS MADERA
Y ACABADOS ANODIZADOS
+PERFIL PIN EN PVC+BASE EN ALUMINIO

La línea de perfiles **ZERO CURVE** es una gama de perfiles de unión para pavimentos que se encuentran a dos diferentes nivel, con desniveles entre 7 y 22 mm. Disponible en acabados madera y acabados aluminio anodizado. Para cada altura se dispone del perfil TOP correspondiente y un perfil PIN. El perfil BASE se puede colocar con tornillos o con adhesivo.



TOP ALUMINIO+PERFIL PIN EN PVC+BASE 45 ALUMINIO
(6 acabados aluminio anodizado, 3 solo bajo pedido) thermo empaquetado
Unidades de 2,7 M de largo 20 UDS - 54 M de largo - (PIN 15, 17 - 40,5 M) (PIN 19 - 27 M)

Artículo	H mm
PINZC... 07 (top PINZ... 07 + PIN 07)	7 / 9
PINZC... 11 (top PINZ... 07 + PIN 11)	10 / 12
PINZC... 13 (top PINZ... 09 + PIN 13)	13 / 14
PINZC... 15 (top PINZ... 13 + PIN 15)	14 / 15
PINZC... 17 (top PINZ... 13 + PIN 17)	16 / 17
PINZC... 19 (top PINZ... 15+ PIN 19)	18 / 20

COMPLETO

TOP ALUMINIO+PERFIL PIN EN PVC+BASE 45 ALUMINIO

(6 acabados alu. anodizado, 3 solo bajo pedido) thermo empaquetado

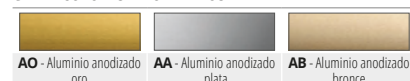
Unidades de 0,90 M de largo - 15 UDS (PIN 13, 15, 17, 19 - 10 UDS)



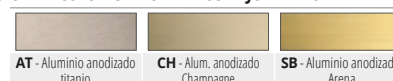
Artículo	H mm
PINZC... 07S (top PINZ... 07 + PIN 07)	7 / 9
PINZC... 11S (top PINZ... 07 + PIN 11)	10 / 12
PINZC... 13S (top PINZ... 09 + PIN 13)	13 / 14
PINZC... 15S (top PINZ... 13 + PIN 15)	14 / 15
PINZC... 17S (top PINZ... 13 + PIN 17)	16 / 17
PINZC... 19S (top PINZ... 15+ PIN 19)	18 / 20

Disponible en los acabados: AO - AA - AB (bajo pedido mínimo 200 unidades disponible también AT-CH-SB) y en acabados de madera: 04W - 05W - 07W - 09W - 13W - 18W - 21W - 25W - 29W - 30W - 31W - 32W - 33W - 34W - 35W - 36W - 37W - 38W - 39W - 41W - 42W - 44W - 45W - 46W - 48W - 49W - 53W - 54W - 55W - 65W - 73W - 75W. El código del acabado requerido se tiene que añadir al código del artículo. Por ejemplo: PINZC... 07S (acabado elegido Anodizado oro) PINZCAO 07S.

GAMA COLORES ANODIZADOS



* GAMA COLORES ANODIZADOS BAJO PEDIDO



GAMA COLORES MADERA



* GAMA COLORES MADERA BAJO PEDIDO



Es posible hacer otros colores: pedido mínimo 200 unidades. Tiempo de producción 4/5 semanas. Precio a convenir. Para otras informaciones contacte con la oficina.

EJEMPLOS Y INSTRUCCIONES TECNICAS DE COLOCACIÓN



1. Atornillar o fijar con adhesivo la base al pavimento. 2. Alinear el pavimento laminado/madera asegurando dejar el espacio de dilatación suficiente entre la base y el pavimento (entre 3 y 10 mm). 3. Elegir el perfil requerido. Si es necesario cortar el perfil TOP, PIN y BASE a la medida necesaria, a continuación en la canaladura con forma de cola de milano, insertar el perfil PIN en el perfil Top. Para finalizar, posicionar el perfil encima de la parte en forma de U de la base de aluminio. 4. Utilizando un listón de madera y un martillo, golpear el perfil Top.