

Die Serie **TERMINAL** umfasst eine große Auswahl an Einfassprofilen aus beschichtetem Aluminium. Sie sind in Holzdekoren und eloxierte Oberflächen. Sie kommen in verschiedenen Verlegungssituationen zum Einsatz. Ideal als Abschluss-/Randprofil von Holz-, Parkett-, Laminat- und Melaminböden. Sie schließen den Fußboden bei Wandbelägen, Fenstern, Glasscheiben, Türen und Terrassen ab und dient als Trennelement beim Zusammenstoßen zweier unterschiedlicher Fußbodenbeläge: z.B. Holz und Fliesen, Holz und Teppichboden.

TERMINAL

ALUMINIUM HOLZDEKOREN
UND ELOXIERTE OBERFLÄCHEN



ALUMINIUM ELOXIERT (6 elox. alu Farben, davon 3 auf Anfrage)
Thermoverpackung - Stangenlänge 2,7 Lfm - VE 40 Stk. 108 Lfm
(H 11 - H 13 - H 15 mm - 80 Lfm)

Artikel	H mm
PINT... 07	7
PINT... 09	9
PINT... 11	11
PINT... 13	13
PINT... 15	15

Es ist in folgenden Farben erhältlich AO - AA - AB (auf Anfrage auch AT, CH und SB bei Mindestabnahme von 100 Stk.) und in den Holz Ausführungen: 05W-08W-10W-29W-30W-31W-34W-37W-41W-42W.

Der gewählte Farbcode wird an den Artikelcode angeschlossen. Beispiel: PINT... 07 (gewähltes Farbe Gold Eloxiiert) PINTAO 07.

ALUMINIUM ELOXIERT (6 elox. alu Farben, davon 3 auf Anfrage)

Thermoverpackung

Stangenlänge 0,90 Lfm 20 Stk. IN BLISTER



Artikel	H mm
PINT... 07S	7 / 8
PINT... 09S	9 / 10
PINT... 11S	11 / 12
PINT... 15S	15 / 16

Es ist in folgenden Farben erhältlich AO - AA - AB (auf Anfrage auch AT, CH und SB bei Mindestabnahme von 100 Stk.) und in den Holz Ausführungen: 05W-08W-10W-29W-30W-31W-34W-37W-41W-42W.

Der gewählte Farbcode wird an den Artikelcode angeschlossen. z.B.: PINT... 07S (gewähltes Farbe Gold Eloxiiert) PINTAO 07S.

ALUMINIUM HOLZ VERKLEIDET (80 Holzdekoren, davon 70 auf Anfrage)
Thermoverpackung - Stangenlänge 2,7 Lfm - VE 40 Stk. - 108 Lfm
(H 11 - H 15 mm - 80 Lfm)

Artikel	H mm
PINT... 09	9
PINT... 11	11
PINT... 15	15

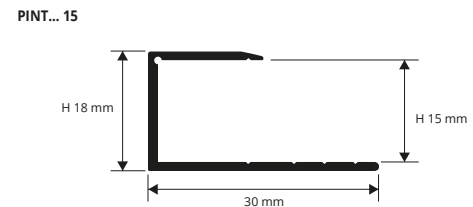
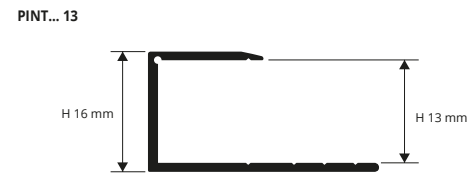
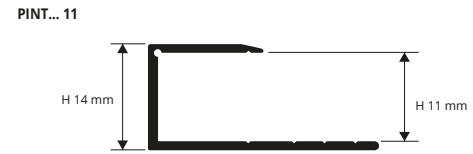
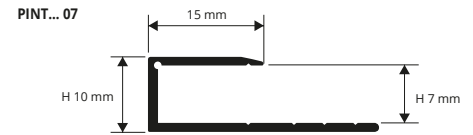
ALUMINIUM HOLZ VERKLEIDET (80 Holzdekoren, davon 70 auf Anfrage)

Thermoverpackung

Stangenlänge 0,90 Lfm 20 Stk. IN BLISTER




Artikel	H mm
PINT... 09S	9 / 10
PINT... 11S	11 / 12
PINT... 15S	15 / 16



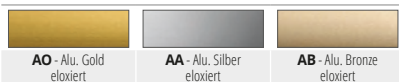
Abschluss- / Randprofile

BEISPIEL UND TECHNISCHE ANLEITUNG FÜR DIE VERLEGUNG

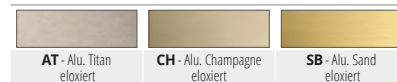


1. Wählen Sie TERMINAL auf der Grundlage der gewünschten Höhe und Oberfläche und befestigen Sie es mit Schrauben und Dübeln oder mit Kleber/Silikon. Setzen Sie das Profil an die uLFMaufende Wand, z.B. Mauer, Glas usw. an. 2. Den Laminat-/Melamin-/Holzboden fluchten und sicherstellen, dass der Raum für die richtige Ausdehnung zwischen dem Boden und dem Profil gelassen wird, das wäre ca. 3/10 mm auf einer Seite.

ELOXIERT FARBPALETTE



* ELOXIERT FARBPALETTE AUF ANFRAGE



HOLZ FARBPALETTE



* HOLZ FARBPALETTE AUF ANFRAGE



Auf Anfrage kann man weitere Oberflächenfarben herstellen: Mindestbestellmenge 100 Stk. Produktionszeit 4/5 Wochen. Preis zu vereinbaren. Für weitere Auskünfte wenden Sie sich bitte an das Büro.