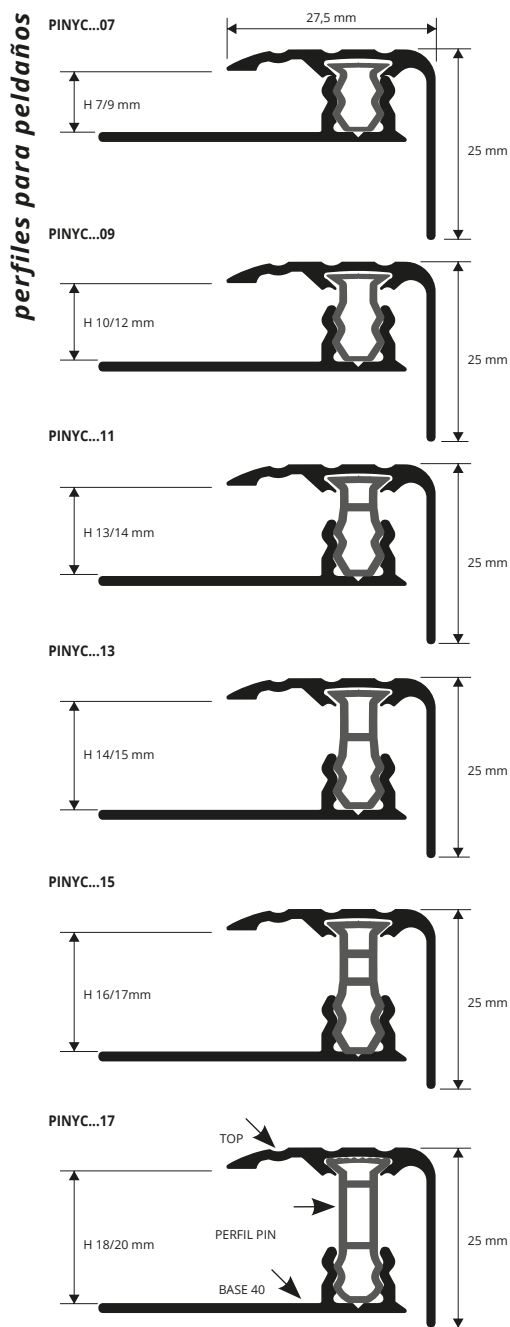


STYLE STAIR

TOP EN ACABADOS MADERA
Y ACABADOS ANODIZADOS
+ PERFIL PIN EN PVC+BASE EN ALUMINIO

La serie **STYLE STAIR** es una gama de perfiles en aluminio para peldaños de escaleras terminados en madera, parquet, laminado de espesor entre 7 y 22 mm. Disponible en acabados madera y acabados aluminio anodizado. Elegir el perfil según el espesor del pavimento. Para cada altura corresponde un perfil TOP, un perfil PIN y un perfil BASE agujereada que permite la colocación con tornillos o con adhesivo.



TOP ALU.+PERFIL PIN+BASE 40 ALU. AGUJEREADA
(6 acabados alu. anodizado, 3 solo bajo pedido) thermo empaquetado
Unidades de 2,7 M de largo - Paq. de 20 UDS - 54 M (H 14 - H 16 - H 18 mm - 40,5 M)

Artículo	H mm
PINYC... 07 (PIN 07)	7 / 9
PINYC... 09 (PIN 09)	10 / 12
PINYC... 11 (PIN 11)	13 / 14
PINYC... 13 (PIN 13)	14 / 15
PINYC... 15 (PIN 15)	16 / 17
PINYC... 17 (PIN 17)	18 / 20

COMPLETO



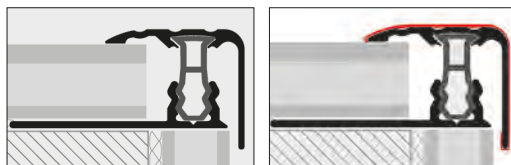
TOP ALU.+PERFIL PIN+BASE 40 ALU. AGUJEREADA
(80acabados madera, 60 solo bajo pedido) thermo empaquetado
Unidades de 2,7 M de largo - Paq. de 20 UDS - 54 M (H 14 - H 16 - H 18 mm - 40,5 M)

Artículo	H mm
PINYC... 07 (PIN 07)	7 / 9
PINYC... 09 (PIN 09)	10 / 12
PINYC... 11 (PIN 11)	13 / 14
PINYC... 13 (PIN 13)	14 / 15
PINYC... 15 (PIN 15)	16 / 17
PINYC... 17 (PIN 17)	18 / 20

COMPLETO

Disponible en los acabados: AO - AA - AB (bajo pedido mínimo 200 unidades disponible también AT-CH-SB)) y en acabados de madera: 05W - 07W - 09W - 18W - 21W - 29W - 30W - 31W - 32W - 34W - 35W - 37W - 41W - 42W - 44W - 46W - 48W - 49W - 65W - 73W - 75W. El código del acabado requerido se tiene que añadir al código del artículo. Por ejemplo: PINYC... 07 (acabado elegido Anodizado oro) PINYCAO 07.

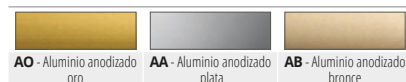
EJEMPLOS Y INSTRUCCIONES TECNICAS DE COLOCACIÓN



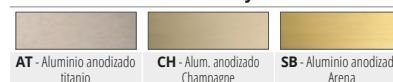
TOP EN ACABADOS ANODIZADOS TOP EN ACABADOS MADERA

1. Atornillar la base por encima de la huella del peldaño. 2. Alinear el pavimento de laminado /madera dejando el espacio para la justa dilatación (3/10 mm por un lado) 3. Elegir el perfil requerido. Si es necesario cortar el perfil Top, PIN y BASE a la medida necesaria, a continuación en la canaladura con forma de cola de milano, insertar el perfil PIN en el perfil Top. Para finalizar, posicionar el perfil encima de la parte en forma de U de la base de aluminio 4. Utilizando un listón de madera y un martillo, golpear el perfil Top.

GAMA COLORES ANODIZADOS




* GAMA COLORES ANODIZADOS BAJO PEDIDO



GAMA COLORES MADERA



* GAMA COLORES MADERA BAJO PEDIDO



Es posible hacer otros colores: pedido mínimo 200 unidades. Tiempo de producción 4/5 semanas. Precio a convenir. Para otras informaciones contacte con la oficina.