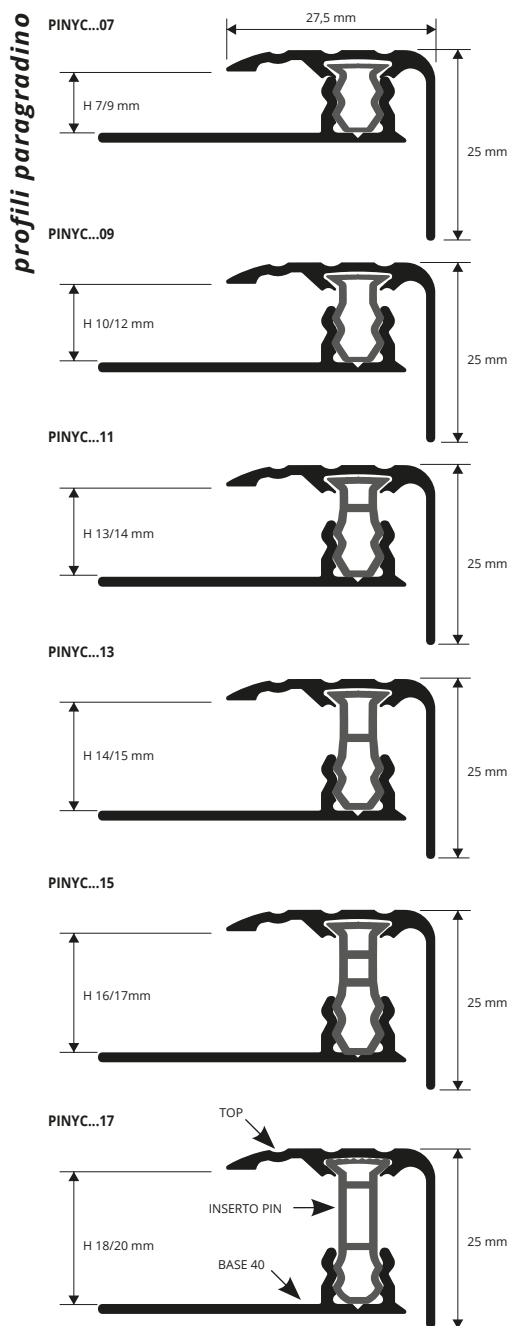


STYLE STAIR

TOP IN FINITURE LEGNO
E IN ALLUMINIO ANODIZZATO
+ INSERTO PIN + BASE IN ALLUMINIO

La serie **STYLE STAIR** consiste in una vasta gamma di profili paragrafino in alluminio per spigoli di scale realizzate in legno, parquet, laminato o melaminico di spessore variabile da 7 a 20 mm. Sono disponibili finiture legno e in alluminio anodizzato. Scegliere il profilo adatto allo spessore del pavimento. Ad ogni altezza corrisponde un profilo (top) e un inserto (pin) mentre la base (tranciata/forata) permette il fissaggio con colla o viti.



TOP ALL. + INSERTO PIN + BASE 40 ALL. TRANCIATA/FORATA
(6 finiture all. anod. di cui 3 a richiesta) thermo packed
lungh. barre 2,7 ml - conf. 20 PZ - 54 ml (H 14 - H 16 - H 18 mm - 40,5 ml)

| Articolo | H mm | | |
|----------------------|---------|--|--|
| PINYC... 07 (PIN 07) | 7 / 9 | | |
| PINYC... 09 (PIN 09) | 10 / 12 | | |
| PINYC... 11 (PIN 11) | 13 / 14 | | |
| PINYC... 13 (PIN 13) | 14 / 15 | | |
| PINYC... 15 (PIN 15) | 16 / 17 | | |
| PINYC... 17 (PIN 17) | 18 / 20 | | |

COMPLETO

TOP ALL. + INSERTO PIN + BASE 40 ALL. TRANCIATA/FORATA
(80 finiture legno di cui 60 a richiesta) thermo packed - lungh. barre 2,7 ml
conf. 20 PZ - 54 ml (H 14 - H 16 - H 18 mm - 40,5 ml)

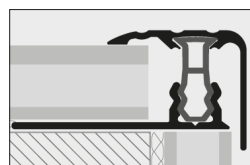
| Articolo | H mm | | |
|----------------------|---------|--|--|
| PINYC... 07 (PIN 07) | 7 / 9 | | |
| PINYC... 09 (PIN 09) | 10 / 12 | | |
| PINYC... 11 (PIN 11) | 13 / 14 | | |
| PINYC... 13 (PIN 13) | 14 / 15 | | |
| PINYC... 15 (PIN 15) | 16 / 17 | | |
| PINYC... 17 (PIN 17) | 18 / 20 | | |

COMPLETO

Disponibile nelle finiture anodizzate standard: AO - AA - AB (su richiesta anche AT, CH e SB con un minimo d'ordine di 200 Pz) e nelle finiture effetto legno: 05W - 07W - 09W - 18W - 21W - 29W - 30W - 31W - 32W - 34W - 35W - 37W - 41W - 42W - 44W - 46W - 48W - 49W - 65W - 73W - 75W.

La sigla della finitura scelta va aggiunta alla sigla dell'Articolo. Esempio: PINYC... 07 (finitura scelta anodizzato oro) PINYCAO 07.

ESEMPI E ISTRUZIONI TECNICHE DI POSA



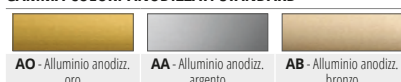
TOP IN ALLUMINIO ANODIZZATO



TOP IN FINITURA LEGNO

1. Fissare la base esattamente sopra l'alzata della scala. 2. Allineare il pavimento in laminato/melaminico/legno assicurandosi di lasciare lo spazio per la giusta dilatazione tra il pavimento e la base circa 3/10mm da un lato. 3. Scegliere il profilo desiderato, se necessario tagliare TOP, PIN e BASE nella lunghezza desiderata, quindi inserire il PIN nel TOP nell'apposita sede a forma di 'coda di rondine', quindi posizionare il profilo sopra la sede ad incastro ad 'U' della base. 4. Con l'ausilio di una tavoletta martellare il TOP, fino al livello d'incastro desiderato.


GAMMA COLORI ANODIZZATI STANDARD




* GAMMA COLORI ANODIZZATI A RICHIESTA



GAMMA COLORI EFFETTO LEGNO STANDARD



* GAMMA COLORI EFFETTO LEGNO A RICHIESTA



A richiesta è possibile realizzare altre finiture della gamma colori: minimo d'ordine 200 Pz. Tempi di produzione 4/5 settimane. Prezzo da concordare. Per finiture a campione, per quantità minime, tempistiche e costi contattare l'ufficio commerciale.