

Die Serie **STYLE STAIR L** bietet eine reichhaltige Auswahl an Stufenkantenprofilen aus Aluminium in Stärken von 7 bis 22 mm. Eingesetzt werden die Style stair-Profile auf Holz-, Parkett-, Laminat- oder MelaminTreppen. Es gibt sie in Holzdekoren und eloxierte Oberflächen.

Wählen Sie das, der Bodenstärke entsprechende Profil. Für alle Höhenunterschiede benötigt man nur ein Deckprofil (abdeckleiste) und einen Einsatz (Pin). Die Basisschiene erlaubt eine Befestigung mit Schrauben und Dübeln oder die Verlegung auf Kleber.

# STYLE STAIR L

TOP HOLZDEKOREN UND ELOXIERTE OBERFLÄCHEN + PIN-EINSATZ + ALUMINIUMSCHIENE



**TOP + PIN-EINSATZ + AUSGESTANZTE/PERFORIERTE SCHIENE 40**  
(6 elox. alu Farben, davon 3 auf Anfrage) **Thermoverpackung**  
Stangenl. 2,7 Lfm - VE 20 Stk. - 54 Lfm (H 14 - H 16 - H 18mm - 40,5 Lfm)

Artikel	H mm
PINYLC... 07 (PIN 07)	7 / 9
PINYLC... 09 (PIN 09)	10 / 12
PINYLC... 11 (PIN 11)	13 / 14
PINYLC... 13 (PIN 13)	14 / 15
PINYLC... 15 (PIN 15)	16 / 17
PINYLC... 17 (PIN 17)	18 / 20

### KOMPLETT

Es ist in folgenden Farben erhältlich: AO - AA - AB (auf Anfrage auch AT, CH und SB bei Mindestabnahme von 200 Stk.) und in den Holz Ausführungen: 04W - 05W - 13W - 18W - 21W - 25W - 29W - 30W - 31W - 32W - 33W - 34W - 35W - 36W - 37W - 38W - 39W - 41W - 42W - 44W - 45W - 58W - 54W - 55W.

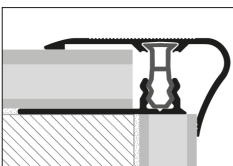
Der gewählte Farbcode wird an den Artikelcode angeschlossen. Beispiel: PINYC... 07 (gewähltes Farbe Gold Eloxiert) PINYCAO 07.

**TOP + PIN-EINSATZ + AUSGESTANZTE/PERFORIERTE SCHIENE 40**  
(80 Holzdekoren, davon 57 auf Anfrage) **Thermoverpackung**  
Stangenlänge 2,7 Lfm - VE 20 Stk. - 54 Lfm (H 14 - 16 - 18mm - 40,5 Lfm)

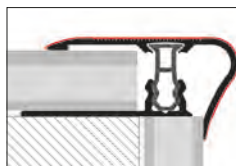
Artikel	H mm
PINYLC... 07 (PIN 07)	7 / 9
PINYLC... 09 (PIN 09)	10 / 12
PINYLC... 11 (PIN 11)	13 / 14
PINYLC... 13 (PIN 13)	14 / 15
PINYLC... 15 (PIN 15)	16 / 17
PINYLC... 17 (PIN 17)	18 / 20

### KOMPLETT

### BEISPIEL UND TECHNISCHE ANLEITUNG FÜR DIE VERLEGUNG

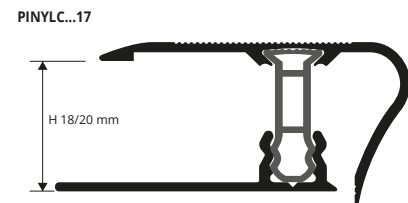
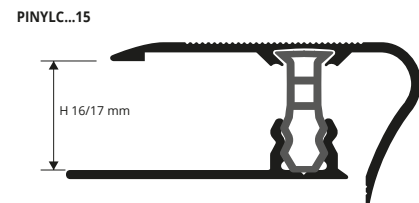
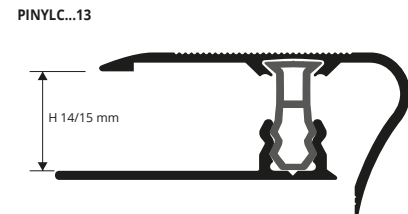
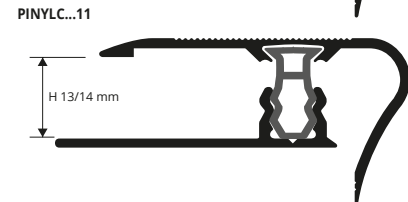
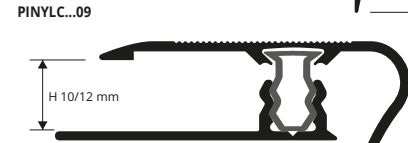
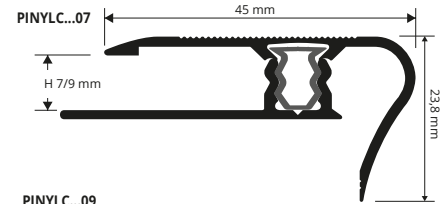


TOP ELOXIERTE OBERFLÄCHEN



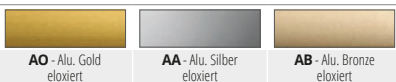
TOP HOLZDEKOREN

1. Befestigen Sie die Schiene genau über der Stoßstufe der Treppe.
2. Den Laminat-/Melamin-/Holzboden fluchten und sicherstellen, dass zwischen dem Boden und der Schiene der Raum für die richtige Ausdehnung gelassen wird, das wäre ca. 3/10 mm auf einer Seite.
3. Wählen Sie das gewünschte Profil und schneiden Sie, falls notwendig, TOP, PIN und BASE auf die gewünschte Länge; dann den PIN in den TOP im entsprechenden schwalbenschwanzförmigen Sitz einsetzen. Dann das Profil über dem Sitz der U-Verbindung der Basis positionieren.
4. Mit einem Brettchen den TOP bis zur gewünschten Verbindungsstufe einhämmern.

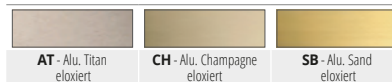


Stufenkantenprofile

### ELOXIERT FARBPALETTE



### \* ELOXIERT FARBPALETTE AUF ANFRAGE



### HOLZ FARBPALETTE



### \* HOLZ FARBPALETTE AUF ANFRAGE



Auf Anfrage kann man weitere Oberflächenfarben herstellen: Mindestbestellmenge 200 Stk. Produktionszeit 4/5 Wochen. Preis zu vereinbaren. Für weitere Auskünfte wenden Sie sich bitte an das Büro.

\* = Produktion auf Anfrage mit Mindestmenge von 200 Stk. Produktionszeit 4/5 Wochen, Preis zu vereinbaren