

La série **STYLE STAIR L** est constituée d'une vaste gamme de profilés en aluminium conçus pour protéger les arêtes des marches d'escalier en bois, parquet, stratifié ou mélaminé d'une épaisseur allant de 7 à 22 mm. finitions de bois et d'aluminium anodisé. Choisir le profilé en fonction de l'épaisseur du sol. A chaque hauteur correspond un profilé (top) et un insert (pin) alors que la base (percée/coupée) permet le fixation à l'aide de vis ou de colle.

STYLE STAIR L

TOP FINITIONS DE BOIS
ET D'ALUMINIUM ANODISÉ
+ INSERT PIN + BASE EN ALUMINIUM



TOP ALU. + INSERT PIN + BASE 40 ALU. COUPÉE/PERFORÉE
(6 finitions alu. anod. 3 sur demande) **thermo packed** - long. b. 2,7 ML - cond. 20 Pces - 54 ML (H 14 - H 16 - H 18MM - 40,5 ML)

Article	H mm
PINYLC... 07 (PIN 07)	7 / 9
PINYLC... 09 (PIN 09)	10 / 12
PINYLC... 11 (PIN 11)	13 / 14
PINYLC... 13 (PIN 13)	14 / 15
PINYLC... 15 (PIN 15)	16 / 17
PINYLC... 17 (PIN 17)	18 / 20

COMPLETS

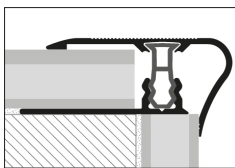
Disponible en finition: AO - AA - AB - (AT, CH et SB disponible sur requête avec un minimum de commande de 200 pces) - 04W - 05W - 13W - 18W - 21W - 25W - 29W - 30W - 31W - 32W - 33W - 34W - 35W - 36W - 37W - 38W - 39W - 41W - 42W - 44W - 45W - 58W - 54W - 55W. Le sigle de la couleur doit être ajouté au code de l'article. Exemple: PINYLC... 07 (finition choisie Anod. Or) PINYLCAO 07.

TOP ALU. REVÊTU + INSERT PIN + BASE 40 ALU. COUPÉE/PERFORÉE
(80 finitions alu. anod. 57 sur demande) **thermo packed** - longueur b. 2,7 ML - cond. 20 Pces - 54 ML (H 14 - H 16 - H 18mm - 40,5 ML)


Article	H mm
PINYLC... 07 (PIN 07)	7 / 9
PINYLC... 09 (PIN 09)	10 / 12
PINYLC... 11 (PIN 11)	13 / 14
PINYLC... 13 (PIN 13)	14 / 15
PINYLC... 15 (PIN 15)	16 / 17
PINYLC... 17 (PIN 17)	18 / 20

COMPLETS

INSTRUCTION DE TECHNIQUES DE POSE



TOP D'ALUMINIUM ANODISÉ



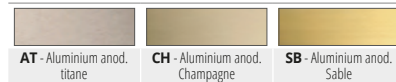
TOP DANS FINITIONS DE BOIS

1. Fixer la base parfaitement sur la contremarche. 2. Aligner le revêtement en stratifié/mélaminé/bois en laissant l'espace nécessaire à une dilatation normale entre le revêtement et la base, environ 3/10mm sur un côté. 3. Choisir le profil souhaité, si c'est nécessaire couper TOP, PIN et BASE à la longueur désirée, insérer alors le PIN dans le TOP à l'endroit approprié en forme de "queue de pie", puis positionner le profil sur le lieu de l'encastrement en "U" de la base. 4. À l'aide d'un morceau de bois marteler le TOP, jusqu'au niveau d'encastrement souhaité.

GAMME COULEURS ANODISÉ



* GAMME COULEURS ANODISÉ SUR DEMANDE



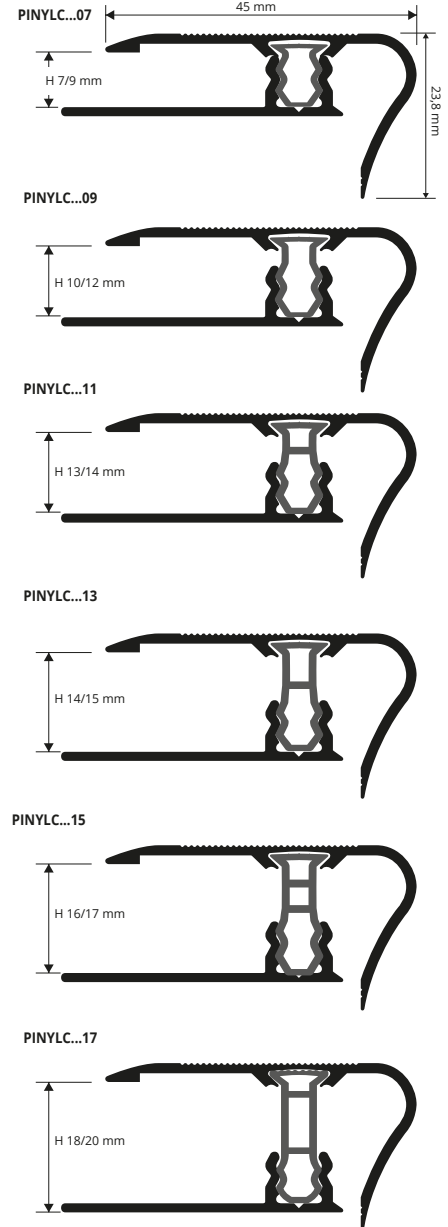
GAMME COULEURS BOIS



* GAMME COULEURS BOIS SUR DEMANDE



Sur demande, il est possible de réaliser d'autres finitions de la gammes couleurs: commande minimum de 200 pièces. Délais de production: 4/5 semaines. Prix à convenir. Pour obtenir des échantillons de finitions, contacter le service commercial pour connaître les quantités minimum, les délais et les coûts.



profils de transition

* = Production sur demande avec quantité minimale de 200 pces. Délai de production 4/5 semaines, prix à établir