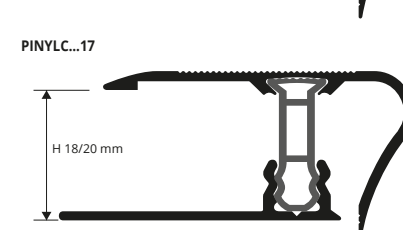
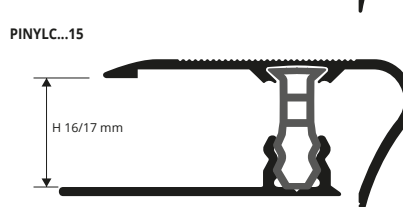
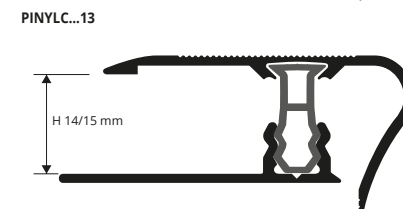
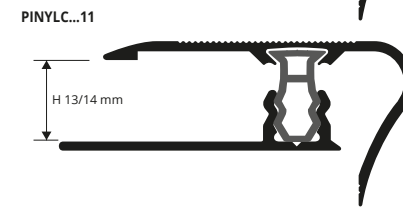
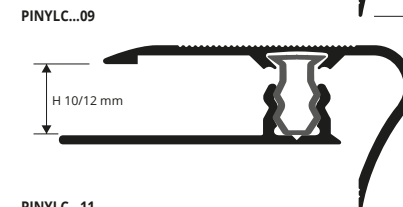
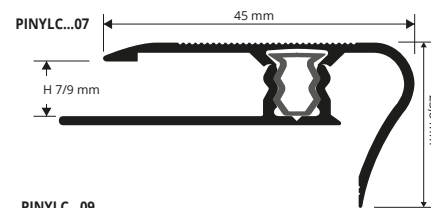


STYLE STAIR L - широкая гамма профилей защиты ступеней из алюминия для углов лестниц, выполненных из дерева, паркета, ламината или меламина толщиной от 7 до 22 мм, отделок под дерево и анодированные отделки. Выберите профиль, соответствующий толщине пола. Каждой высоте соответствует профиль (топ) и вставка (наличии), при этом основа (с отверстиями) позволяет фиксацию с помощью клея или шурупов.

STYLE STAIR L

ТОП/ПРОФИЛЬ + PIN-ВСТАВКА
+ АЛЮМИНИЕВАЯ ОСНОВА
ОТДЕЛОК ПОД ДЕРЕВО И АНОД. ОТДЕЛКИ

ОКАНТОВОЧНЫЕ СОЕДИНИТЕЛЬНЫЕ ПРОФИЛИ



ТОП/ПОКРЫТИЕ+PIN-ВСТАВКА+Алюм. Перфорир./Основа 40
отделок анод. алюм. (3 по запросу) - длина бруска **2,7 Лин.М**
упак. **20 шт. - 54 Лин.М (H 14 - 16 - 18мм, упак. 40,5 Лин.М)**

Артикул	H мм
PINYLC... 07 (PIN 07)	7 / 9
PINYLC... 09 (PIN 09)	10 / 12
PINYLC... 11 (PIN 11)	13 / 14
PINYLC... 13 (PIN 13)	14 / 15
PINYLC... 15 (PIN 15)	16 / 17
PINYLC... 17 (PIN 17)	18 / 20

КОМПЛЕКТ

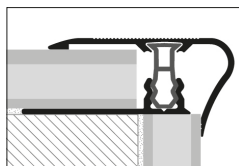
Цвета, имеющиеся в наличии: АО - АА - АВ - 04W - 05W - 13W - 18W - 21W - 25W - 29W - 30W - 31W - 32W - 33W - 34W - 35W - 36W - 37W - 38W - 39W - 41W - 42W - 44W - 45W - 58W - 54W - 55W (по запросу также и АТ, СН и SB при минимальном заказе на 200 шт.). Код выбранного цвета нужно добавить к коду артикула. Например: PINYLC... 07 (выбранный цвет Анод. Золото) PINYLCAO 07.

ТОП/ПОКРЫТИЕ+PIN-ВСТАВКА+Алюм. Перфорир./Основа 40
(80 отделок под дерево, 57 по запросу) - длина бруска **2,7 Лин.М**
упак. **20 шт. - 54 Лин.М (H 14 - 16 - 18мм, упак. 40,5 Лин.М)**

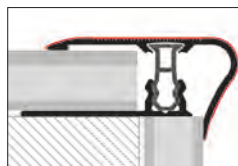
Артикул	H мм
PINYLC... 07 (PIN 07)	7 / 9
PINYLC... 09 (PIN 09)	10 / 12
PINYLC... 11 (PIN 11)	13 / 14
PINYLC... 13 (PIN 13)	14 / 15
PINYLC... 15 (PIN 15)	16 / 17
PINYLC... 17 (PIN 17)	18 / 20

КОМПЛЕКТ

ТЕХНИЧЕСКИЕ ИНСТРУКЦИИ УКЛАДКИ



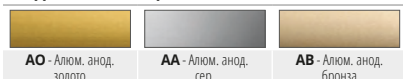
ТОП/ПРОФИЛЬ ИЗ АНОД. АЛЮМ.



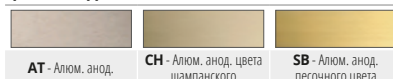
ТОП/ПРОФИЛЬ ИЗ ОТДЕЛОК ПОД ДЕРЕВО

1. Фиксируйте основу точно по подъему ступени лестницы.
2. Подравняйте пол из клееной древесины/меламина/дерева, оставляя промежутки приблизительно от 3 до 10 мм на каждой стороне для естественного растягивания между полом и основой.
3. Выбрать необходимый профиль и, если необходимо, отрезать ПОКРЫТИЕ, БОЛТ и ОСНОВУ так, чтобы они имели необходимую длину. Затем вставить БОЛТ в соответствующее гнездо в ПОКРЫТИИ, имеющее форму «ласточкина хвоста», после этого расположить профиль над гнездом основания с врубкой в виде «U».
4. С помощью дощечки наносить удары по ПОКРЫТИЮ до тех пор, пока не будет получен необходимый уровень врубки.

АНОДИРОВАННЫЙ ЦВЕТ




* ЦВЕТА АНОДИРОВАНИЕ ПО ЗАПРОСУ



ЦВЕТОВАЯ ГАММА ДЕРЕВА



* ЦВЕТОВАЯ ГАММА ДЕРЕВА ПО ЗАПРОСУ



Под Заказ Могут Быть Выполнены Другие Отделки Гаммы Цветов. Обратитесь К Нашему Отделу Экспорта По Вопросу О Минимальном Количестве, Сроках Производства И Цене.

* - По запросу, необходимо, согласовать цены и сроки поставки. Минимальном заказе на 200 Шт.