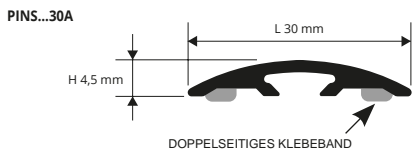


SOL 30 SELBSTKLEBEND

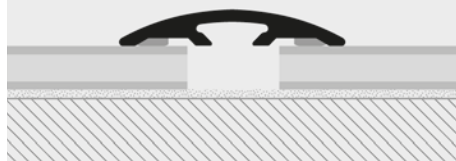
ALUMINIUM HOLZDEKOREN

SOL 30 selbstklebend ist ein Fugen-/Schwellenabdeckprofil. **SOL 30** ist aus beschichtetem Aluminium und hat als Oberfläche eine offenporig geprägte PVC-Folie in verschiedenen Holzdekoren. Die PVC-Folie ist ausgesprochen tritt- und verschleißfest und ist gegenüber UV-Strahlen und Bodenreinigungsmittel resistent. **SOL 30** ist leicht zu verlegen und mit jeder Holzoberfläche kombinierbar. **SOL 30** selbstklebend wird zum Abdecken von Fugen zwischen Laminat-, Holz- und Keramikböden usw. empfohlen.


Übergangs- und Abdeckprofile



BEISPIEL UND TECHNISCHE ANLEITUNG FÜR DIE VERLEGUNG



1. Wählen Sie SOL 30 selbstklebend im gewünschten Dekor.
2. Schneiden Sie das Profil auf die erforderliche Länge zu, säubern, entfetten und trocknen Sie die Fläche und stellen Sie sicher, dass die Aufbringtemperatur mindestens 15° iStk.
3. Ziehen Sie das Schutzpapier vom Klebestreifen ab und verlegen Sie das Profil unter gleichförmigem manuellem Andrücken, ohne das Profil dabei zu bewegen und Eisen-/Stahlhämmer zu verwenden.



ALU. mit VERKLEIDET (80 Holzdekoren, davon 71 auf Anfrage) mit Klebestreifen Thermoverpackung - Höle 30 mm - Stangenlänge 2,7 Lfm - VE 40 Stk. - 108 Lfm

| Artikel | L mm |
|------------|------|
| PINS...30A | 30 |

Mit Holzdekoren Farben erhältlich: 04W - 05W - 07W - 09W - 13W - 18W - 21W - 25W - 29W - 30W.

Der gewählte Farbcode wird an den Artikelcode angeschlossen. Beispiel: PINS... 30A (gewähltes Farbe Ahorn hell) PINS04W 30A.



ALU. (80 Holzdekoren, davon 71 auf Anfrage) mit Klebestreifen Thermoverpackung - Stangenlänge 0,90 Lfm - 20 Stk.

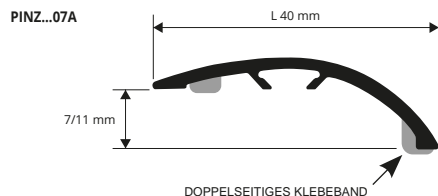
| Artikel | L mm |
|--------------|------|
| PINS...309AS | 30 |

ZERO CURVE SELBSTKLEBEND

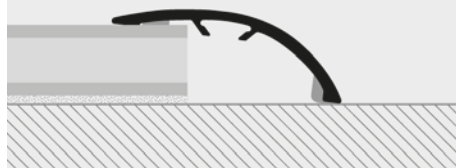
ELOXIERT ALUMINIUM UND ALUMINIUM HOLZDEKOREN

ZERO CURVE selbstklebend ist ein Übergangsprofil ist aus eloxiert aluminium oder beschichtetem aluminium und hat als Oberfläche eine offenporig geprägte PVC-Folie in Holzdekoren. Die PVC-Folie ist ausgesprochen tritt- und verschleißfest und ist gegenüber UV-Strahlen und Bodenreinigungsmittel resistent. Zero curve selbstklebend wird zum Abdecken von Fugen zwischen Laminat-, Holz- und Keramikböden usw. empfohle

Übergangsprofile



BEISPIEL UND TECHNISCHE ANLEITUNG FÜR DIE VERLEGUNG



1. Wählen Sie ZERO CURVE selbstklebend im gewünschten Dekor.
2. Schneiden Sie das Profil auf die erforderliche Länge zu, säubern, entfetten und trocknen Sie die Fläche und stellen Sie sicher, dass die Aufbringtemperatur mindestens 15° iStk.
3. Ziehen Sie das Schutzpapier vom Klebestreifen ab und verlegen Sie das Profil unter gleichförmigem manuellem Andrücken, ohne das Profil dabei zu bewegen und Eisen-/Stahlhämmer zu verwenden



ALU. mit VERKLEIDET (80 Holzdekoren, davon 49 auf Anfrage) mit Klebestreifen Thermoverpackung - Höle 40 mm - Stangenlänge 2,7 Lfm - VE 40 Stk. - 108 Lfm

| Artikel | L mm |
|------------|------|
| PINZ...07A | 40 |
| PINZAA 07A | 40 |

Erhältlich in den Ausführungen: AA - 04W - 05W - 07W - 09W - 13W - 18W - 21W - 25W - 29W - 30W - 31W - 32W - 33W - 34W - 35W - 36W - 37W - 38W - 39W - 41W - 42W - 44W - 45W - 46W - 48W - 49W - 53W - 54W - 55W - 65W - 73W - 75W.

Der gewählte Farbcode wird an den Artikelcode angeschlossen. Beispiel: PINZ... 07A (gewähltes Farbe Ahorn hell) PINZ04W 07A.




ALU. (80 Holzdekoren, davon 49 auf Anfrage) mit Klebestreifen Thermoverpackung Stangenlänge 0,90 Lfm - 20 Stk.

| Artikel | L mm |
|--------------|------|
| PINZ...079AS | 40 |

FARBPALETTE

ELOXIERT



AA - Alu. Silber eloxiert

| | | | | | | | | |
|--|--|--|--|--|--|--|--|--|
| | | | | | | | | |
| | | | | | | | | |
| | | | | | | | | |
| | | | | | | | | |

Auf Anfrage kann man weitere Oberflächenfarben herstellen: Mindestbestellmenge 200 Stk. Produktionszeit 4/5 Wochen. Preis zu vereinbaren. Für weitere Auskünfte wenden Sie sich bitte an das Büro.

(Für eine genaue Schätzung der Farben und der Oberflächendekor verlangen Sie bitte die Musterkette-Holzdekore)