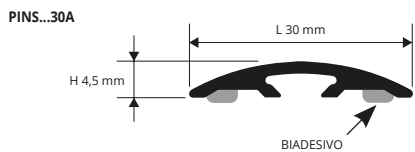


# SOL 30 CON ADHESIVO


ALUMINIO REVESTIDO CON PELICULA  
ENACABADOS MADERA

**SOL 30** adhesivo es un perfil cubrejunta en aluminio revestido en acabados madera muy resistentes al deterioro, al tráfico peatonal, a los rayos UV y a los productos que se utilizan para la limpieza del suelo. Sencillo de colocar se puede combinar con cualquier acabado madera, superficie marcada. Aconsejado para cubrir juntas entre pavimentos de laminado, madera, cerámica, etc.


perfil cubrejunta



EJEMPLOS Y INSTRUCCIONES TECNICAS DE COLOCACIÓN



1. Elegir el perfil "SOL 30" adhesivo con el acabado deseado.
2. Cortar el perfil a la medida necesaria y limpiar y secar bien la superficie. La temperatura, durante la aplicación, no debe sea inferior a 15°C.
3. Quitar la cinta de protección del adhesivo y posicionar el perfil presionando con uniformidad sin mover el perfil y sin golpear.



ALUMINIO REVESTIDO 80 acabados madera (71 solo bajo pedido) con ADHESIVO thermo empaquetado - ancho 30 mm - Unidades de 2,7 M de largo - Paq. de 40 UDS - 108 M

Artículo	L mm
PINS...30A	30

Disponible en los acabados madera: 04W - 05W - 07W - 09W - 13W - 18W - 21W - 25W - 29W - 30W.

El código del acabado requerido se tiene que añadir al código del artículo. Por ejemplo: PINS... 30A (color requerido Haya oscuro) PINS04W 30A.



ALU. REVESTIDO 80 acabados madera (71 solo bajo pedido) con ADHESIVO thermo empaquetado - Unidades de 0,90 M - 20 UDS

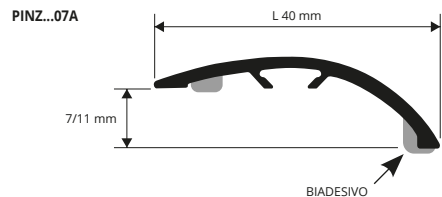
Artículo	L mm
PINS...309AS	30

# ZERO CURVE CON ADHESIVO

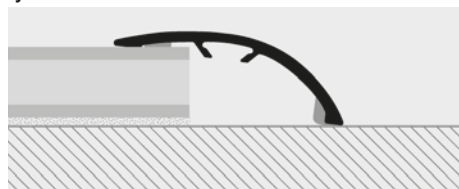
ALUMINIO REVESTIDO CON PELICULA  
ENACABADOS MADERA Y ALUMINIO ANODIZADO

**ZERO CURVE** con adhesivo es un perfil en aluminio revestido en acabados en tonos madera muy resistentes al deterioro, al tráfico peatonal, a los rayos UV y a los productos para la limpieza de los suelos. Sencillo de colocar se puede combinar con cualquier acabado madera, superficie marcada. Aconsejado para cubrir juntas entre pavimentos de laminado, madera, cerámica, etc.

perfil de acabado



EJEMPLOS Y INSTRUCCIONES TECNICAS DE COLOCACIÓN



1. Elegir el perfil "ZERO CURVE" adhesivo con el acabado deseado.
2. Cortar el perfil a la medida necesaria y limpiar y secar bien la superficie. La temperatura, durante la aplicación, no debe sea inferior a 15°C.
3. Quitar la cinta de protección del adhesivo y posicionar el perfil presionando con uniformidad sin mover el perfil y sin golpear.



ALUMINIO REVESTIDO 80 acabados madera (49 solo bajo pedido) con ADHESIVO - ancho 40 mm - Unidades de 2,7 M de largo - Paq. de 40 UDS - 108 M

Artículo	L mm
PINZ...07A	40
PINZAA 07A	40

Disponible en los acabados: AA - 04W - 05W - 07W - 09W - 13W - 18W - 21W - 25W - 29W - 30W - 31W - 32W - 33W - 34W - 35W - 36W - 37W - 38W - 39W - 41W - 42W - 44W - 45W - 46W - 48W - 49W - 53W - 54W - 55W - 65W - 73W - 75W.

El código del acabado requerido se tiene que añadir al código del artículo. Por ejemplo: PINZ... 07A (color requerido Haya oscuro) PINZ04W 07A.



ALU. REVESTIDO 80 acabados madera (49 solo bajo pedido) con ADHESIVO - Unidades de 0,90 M - 20 UDS

Artículo	L mm
PINZ...079AS	40

## GAMA COLORES

(Para una precisa evaluación de los acabados, solicite el collar acabados madera)

### ANODIZADO



AA - Aluminio anodizado plata
