

Die Serie **PROFIXER LINE SYSTEM** umfasst eine große Auswahl an Aluminiumprofilen mit einer schwalbenschwanzförmigen Rille. In diese Rille wird nun der Dübel oder das Aluminiumprofil eingedrückt. Auf diese Weise wird eine einfache und unsichtbare Befestigung gewährleistet. Die Profile haben eine Holzdekor-Folie und sind ausgesprochen tritt- und verschleißfest und gegenüber UV-Strahlen und herkömmlichen Bodenreinigungsmitteln beständig. Es gibt sie auch in 6 eloxierten Oberflächen (davon 3 auf Anfrage). Die Profile **PROFIXER LINE SYSTEM** sind für bis zu 22,5 mm hohe Bodenbeläge geeignet.

PROFIXER LINE SYSTEM

EINSÄTZE SOL 30 - SOL 40P - SOL 50
+ NYLON-DÜBEL + SCHIENE



ALUMINIUM ELOXIERT (6 elox. alu Farben, davon 3 auf Anfrage)
Thermoverpackung - Stangenlänge 2,7 Lfm - VE 40 Stk. - 108 Lfm

Artikel	L mm
PINS... 30	30
PNSP... 40P	40

ALUM. ELOXIERT (6 elox. alu Farben, davon 3 auf Anfrage)
Thermoverpackung - Stangenlänge 0,90 Lfm - 20 Stk. - mit 5 Dübeln 

Artikel	L mm
PINS... 309S	30

Es ist in folgenden Farben erhältlich: AO - AA - AB (auf Anfrage auch AT, CH und SB bei Mindestabnahme von 200 Stk.)

ALUMINIUM mit VERKLEIDET (80 Holzdekoren, davon 71 auf Anfrage)
Thermoverpackung - Stangenlänge 2,7 Lfm - VE 40 Stk. - 108 Lfm

Artikel	L mm
PINS... 30	30

ALUM. (80 Holzdekoren, davon 71 auf Anfrage) - Thermoverpackung
Stangenlänge 0,90 Lfm - 20 Stk. - mit 5 Dübeln 

Artikel	L mm
PINS... 309S	30

Mit Holzdekoren Farben erhältlich: 04W - 05W - 07W - 08W - 09W - 10W - 11W - 28W - 29W - 30W.
Der gewählte Farbcode wird an den Artikelcode angeschlossen.
Beispiel: PINS... 30 (gewähltes Farbe Ahorn hell) PINS04W 30.

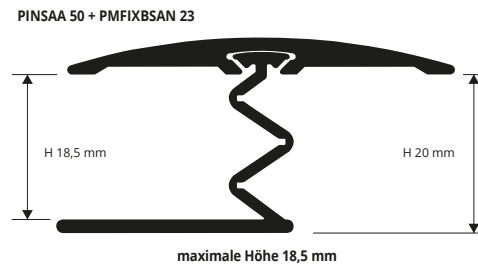
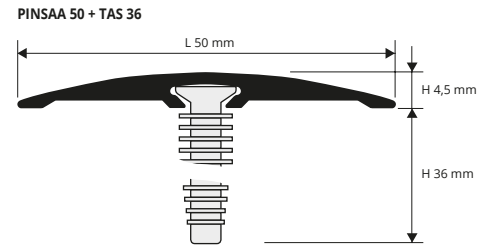
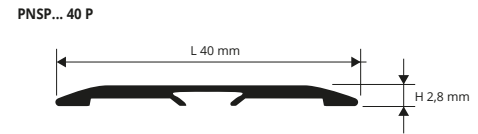
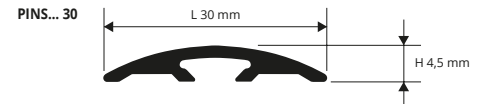
ALUMINIUM mit VERKLEIDET (80 Holzdekoren, davon 49 auf Anfrage)
Thermoverpackung - Stangenlänge 2,7 Lfm - VE 40 Stk. - 108 Lfm

Artikel	L mm
PNSP... 40 P	40

Mit Holzdekoren Farben erhältlich: 04W - 05W - 07W - 09W - 13W - 18W - 21W - 25W - 29W - 30W - 31W - 32W - 33W - 34W - 35W - 36W - 37W - 38W - 39W - 41W - 42W - 44W - 45W - 46W - 48W - 49W - 53W - 54W - 55W - 65W - 73W - 75W.
Der gewählte Farbcode wird an den Artikelcode angeschlossen.
Beispiel: PINS... 30 (gewähltes Farbe Gold Eloxiert) PINSAO 30.

ALUMINIUM silber eloxiert Thermoverpackung
Stangenlänge 2,7 Lfm - VE 20 Stk. - 54 Lfm

Artikel	L mm
PINSAA 50	50



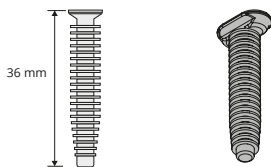
Verbindungsstücke

NYLON-DÜBEL 36 UND PRESSSCHIENE

DÜBEL 36 - H 36 mm - VE 20 Stk.
für SOL 30-40-50 und ZERO CURVE 07-15

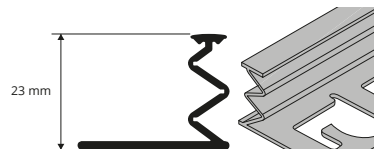
Artikel	H mm
TAS 36	36

Mindestbestellmenge 5 Stk.

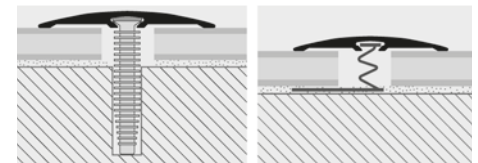


PROFIXER PRESSSCHIENE - ALU. AUSGESTANZTE/PERFORIERTE
für SOL 30-40-50 und ZERO CURVE 07-15
Stangenlänge 2,7 Lfm - VE 20 Stk. - 54 Lfm

Artikel	H mm
PMFIXBSAN 23	23



BEISPIEL UND TECHNISCHE ANLEITUNG FÜR DIE VERLEGUNG



1. Wählen Sie das Profil PROFIXER LINE SYSTEM mit der gewünschten Oberfläche und Typologie. **2.** Schneiden Sie das Profil auf die entsprechende Länge zu. **3a:** Für die Ausführung mit Dübeln bohren Sie in Abständen von einem Laufmeter mit einer Bohrspitze Ø 7,5 Löcher in den Boden, setzen Sie die Dübel in die eigens hierfür vorgesehene Rille/Kanal des Profils ein und schlagen Sie mit Hilfe eines Gummi-/Plastikhammers das Profil gleichförmig bis zum Einschnappen der Dübel ein. **3b:** Für die Ausführung mit Pressaluminiumschiene kann man zuerst die Schiene in die Rille/Kanal des „TOP“-Profils einsetzen und dann die Schiene am Boden befestigen bzw. festkleben; man kann aber auch die Schiene vor dem Einsetzen des „TOP“-Profils am Boden befestigen oder festkleben. **4.** Drücken Sie das Profil von Hand oder mit einem Gummihammer gleichförmig ein.