PROFIXER LINE SYSTEM es una gama de perfiles en aluminio con una canaladura en forma de cola de milano longitudinal donde se puede insertar la cabeza de los tornillos o la cabeza del perfil de aluminio agujereado y comprimible, para una fijación sencilla e invisible. Los perfiles están revestidos con acabados madera muy resistente al desgaste, al tráfico peatonal, a los rayos UV y a los productos normalmente utilizados para limpiar los pavimentos. Disponible también en 6 distintos acabados anodizados (3 bajo pedido). Los perfiles **PROFIXER LINE SYSTEM** se aconsejan para pavimentos de espesor hasta 22,5 mm.

PROFIXER LINE SYSTEM

INSERTOS SOL 30 - SOL 40P - SOL 50
+ TORNILLOS DE NYLON + BASE

ALUMINIO ANODIZADO 6 acabados aluminio anodizado (3 solo bajo pedido)
thermo empaquetado - Unidades de **2,7 M** de largo - Paq. de **40 UDS** - **108 M**

Artículo	L mm		
PINS... 30	30		
PNSP... 40P	40		

ALUMINIO ANODIZADO 6 acabados alu.anodizado (3 solo bajo pedido)
thermo empaquetado - Unidades de **0,90 M**- **20 UDS** con **5** taco — SELF PACK

Artículo	L mm	
PINS... 309S	30	

Disponible en los acabados: AO - AA - AB (bajo pedido mínimo de 100 USD disponible también AT-CH-SB)

ALUMINIO REVESTIDO en 80acabados madera (71 solo bajo pedido)
thermo empaquetado - Unidades de **2,7 M** de largo - Paq. de **40 UDS** - **108 M**

Artículo	L mm		
PINS... 30	30		

ALUM. REVESTIDO en 80acabados madera (71 solo bajo pedido)
thermo empaquetado Unidades de **0,90 M** - **20 UDS** con **5** taco — SELF PACK

Artículo	L mm	
PINS... 309S	30	

Disponibile en los acabados madera: 04W - 05W - 07W - 08W - 09W - 10W - 11W - 28W - 29W - 30W. El código del acabado requerido se tiene que añadir al código del artículo. Por ejemplo: PINS...30 (color requerido Haya oscuro) PINS04W 30.

ALUMINIO REVESTIDO en 80acabados madera (49 solo bajo pedido)
thermo empaquetado - Unidades de **2,7 M** de largo - Paq. de **40 UDS** - **108 M**

Artículo	L mm		
PNSP... 40 P	40		

Disponible en los acabados de madera: 04W - 05W - 07W - 09W - 13W - 18W - 21W - 25W - 29W - 30W - 31W - 32W - 33W - 34W - 35W - 36W - 37W - 38W - 39W - 41W - 42W - 44W - 45W - 46W - 48W - 49W - 53W - 54W - 55W - 65W - 73W - 75W. El código del acabado requerido se tiene que añadir al código del artículo. Por ejemplo: PINS... 30 (acabado elegido Anodizado oro) PINSAO 30.

ALUMINIO ANODIZADO PLATA thermo empaquetado
Unidades de **2,7 M** de largo - Paq. de **20 UDS** - **54 M**

Artículo	L mm		
PINSAA 50	50		

PINS... 30

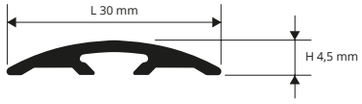

PNSP... 40 P

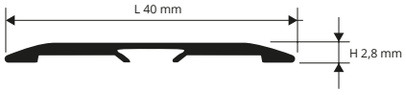

PINSAA 50 + TAS 36

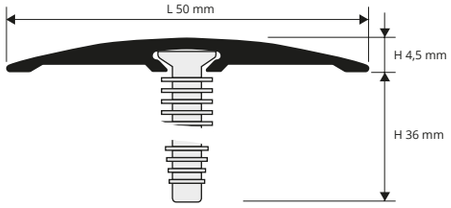

PINSAA 50 + PMFIXBSAN 23

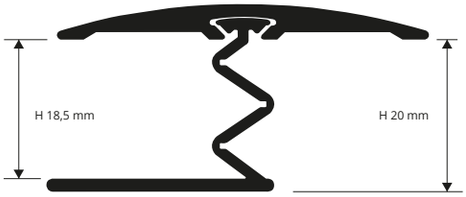

ALTURA MAXIMA 18,5 MM

ALTURA MÍNIMA 6MM

TORNILLOS DE NYLON 36 Y BASE PARA PRESIONAR

TORNILLO 36 - **H 36 mm** - Paq. de **20 UDS**
para **SOL 30-40-50** y **ZERO CURVE 07-15**

Artículo	H mm		
TAS 36	36		

Pedido minimo 5 UD.

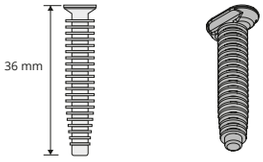

PROFIXER BASE PARA PRESIONAR - ALU. AGUJEREADO Y COMPRIMIBLE para **SOL 30-40-50** y **ZERO CURVE 07-15**
Unidades de **2,7 M** de largo - Paq. de **20 UDS** - **54 M**

Artículo	H mm		
PMFIXBSAN 23	23		

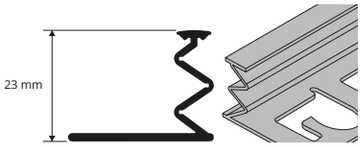

EJEMPLOS Y INSTRUCCIONES TECNICAS DE COLOCACIÓN

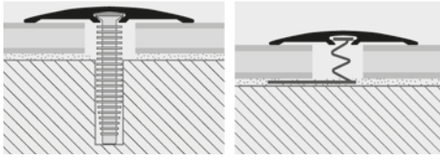

1. Elegir el perfil "PROFIXER LINE SYSTEM" en el acabado requerido.
2. Cortar el perfil a la medida neceasria. **3a.** Para la colocación del modelo fijado con tornillos, agujerear el pavimento con una broca de Ø 7 mm, 5 agujeros por metro. Insertar los tornillos en la canaladura del perfil y con un martillo de goma golpear el perfil.
3b. Para el modelo con base fijada con adhesivo, insertar antes la base en la canaladura del perfil TOP y luego pegarla al pavimento.
4. Comprimir el perfil presionando con las manos o golpeando con un martillo de goma.