


Линия "PROFIXER LINE SYSTEM" входит в гамму профилей из алюминия со специальным продольным каналом «ласточкин хвост», в который могут вставляться шурупы либо перфорированный алюминиевый профиль, устанавливающийся путем сдавливания, что обеспечивает простую и скрытую фиксацию. Профили ламинированы вы к износу, ходьбе, УФ лучам и средствам для чистки полов. Имеются 6 отделок из анод. алюминия, из которых 3 по запросу. Профили PROFIXER LINE SYSTEM предназначены для полов толщиной до 22,5 мм.

# PROFIXER LINE SYSTEM

ПРОФИЛЬ SOL 30 - SOL 40P - SOL 50 + НЕЙЛОНОВЫЕ ШУРУПЫ + ОСНОВА



**АНОД. АЛЮМ.** (6 отделок анод. алюм. (3 по запросу)  
длина бруска **2,7 Лин.М** - упаковка **40 шт. - 108 Лин.М**

Артикул	L mm
PINS... 30	30
PNSP... 40P	40

**АНОД. АЛЮМ.** (6 отделок анод. алюм. (3 по запросу)  
длина бруска **0,90 Лин.М** - с 5 шурупами



Артикул	L mm
PINS... 309S	30

Цвета, имеющиеся в наличии: АО - АА - АВ (по запросу также и АТ, СН и СВ при минимальном заказе на 200 шт.)

**АЛЮМ.** (80 отделок под дерево, 71 по запросу)  
длина бруска **2,7 Лин.М** - упак. **20 шт. - 54 Лин.М**

Артикул	L mm
PINS... 30	30

**АЛЮМ.** (80 отделок под дерево, 71 по запросу)  
длина бруска **2,7 Лин.М** - упак. **20 шт. - 54 Лин.М**



Артикул	L mm
PINS... 309S	30

Цвета, имеющиеся в наличии: 04W - 05W - 07W - 08W - 09W - 10W - 11W - 28W - 29W - 30W. Код выбранного цвета нужно добавить к коду артикула. Например: PINS...30 (выбранный цвет Темный бук) PINS04W 30

**АЛЮМ.** (80 отделок под дерево, 49 по запросу)  
длина бруска **2,7 Лин.М** - упак. **40 шт. - 108 Лин.М**

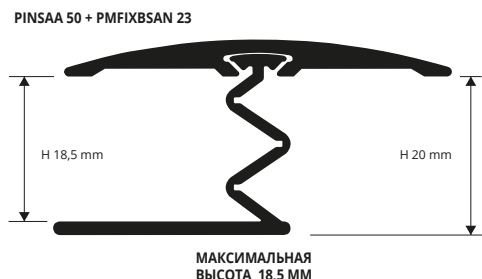
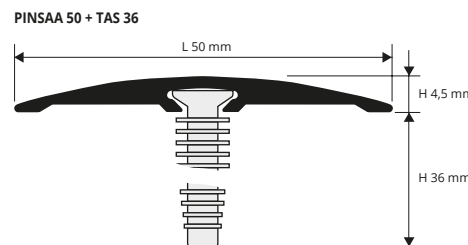
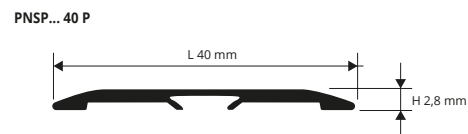
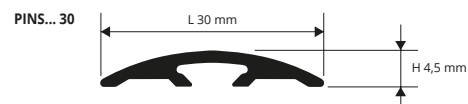
Артикул	L mm
PNSP... 40 P	40

Цвета, имеющиеся в наличии: 04W - 05W - 07W - 09W - 13W - 18W - 21W - 25W - 29W - 30W - 31W - 32W - 33W - 34W - 35W - 36W - 37W - 38W - 39W - 41W - 42W - 44W - 45W - 46W - 48W - 49W - 53W - 54W - 55W - 65W - 73W - 75W. Код выбранного цвета нужно добавить к коду артикула. Например: PINS... 50 (выбранный цвет Темный бук) PINS04W 50.

**АНОД. АЛЮМИНИЙ СЕРЕБРО**

длина бруска **2,7 Лин.М** - упаковка **20 шт. - 54 Лин.М**

Артикул	L mm
PINSAA 50	50



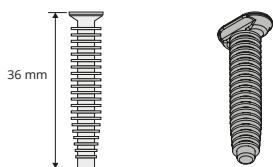
СТЫКОПЕРЕКРЫВАЮЩИЕ ПРОФИЛИ

## НЕЙЛОНОВЫЕ ШУРУПЫ 36 И СДАВЛИВАЕМАЯ ОСНОВА

**ШУРУПЫ 36 - Н 36 мм** - упаковка **20 шт.**  
для SOL 30-40-50 и ZERO CURVE 07-15

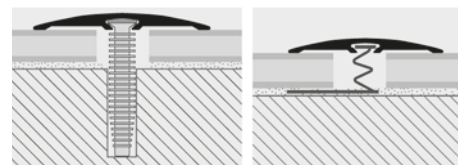
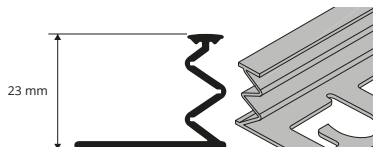
Артикул	H mm
TAS 36	36

НЕ МЕНЕЕ 5 ШТ.



**PROFIXER СДАВЛИВАЕМАЯ ОСНОВА - АЛЮМ. ПЕРФОРИР./ДЛЯ SOL 30-40-50 и ZERO CURVE 07-15** длина бруска **2,7 Лин.М** - упак. **20 шт. - 54 Лин.М**

Артикул	H mm
PMFIXBSAN 23	23



**ОБРАЗЦЫ И ТЕХНИЧЕСКИЕ ИНСТРУКЦИИ УКЛАДКИ**  
2. Отрежьте профиль до необходимой длины. 3а: Для версии с винтовыми анкерными болтами, введите анкеры в соответствующий выемки/каналы профиля, используя наконечник Ø 7,5, просверлите одно отверстие на каждый линейный метр, и с помощью резинового/пластмассового молотка, осадите обстукиванием равномерно по всей поверхности до тех пор, пока анкер не сядет в отверстие. 3б: Для версии с алюминиевой основой с метчиком вниз, сначала введите основу в выемку/канал «Верхней части» профиля, а затем зафиксируйте или наклейте основу на полу; в качестве альтернативы можно сначала зафиксировать или наклеить основу на пол и затем ввести профиль. 4. Закройте профиль, применяя давление равномерно вручную или с помощью резинового молотка.