



# Proleveling Wedge System



## AVANTAGES



**Observe la réglementation:**  
Grâce au point de jonction des tiges directement sur la base, après le détachement il ne reste aucun élément entre les joints;




**Coin ergonomique:**  
La partie concave du coin permet une facilité d'insertion;



**Insertion plus facile:**  
Base améliorée avec la nouvelle forme à œil qui assure une insertion meilleure et plus efficace sous le carreau;

## PROLEVELING WEDGE SYSTEM

Système de nivellement pour carreaux comprenant 3 éléments : coin, niveleur et pince.  
Les niveleurs sont disponibles pour des joints de 1/1, 5/2 et 3 mm et conviennent aux carreaux dont l'épaisseur va de 3 à 12 mm et de 12 à 20 mm. Le coin, de 90 mm de long et 22 mm de large, est inséré pendant la pose à l'intérieur du niveleur et, grâce à la pince de fixation, il permet d'obtenir la planéité entre les carreaux adjacents. Lorsque l'adhésif a durci, donner des coups dans les coins et la partie saillante des niveleurs dans le sens des joints.



### COIN DE NIVELLEMENT

Article	Pce/cond.	Pce/Boîte		
PRLW	100			

### PINCE DE TRACTION pour LE PROLEVELING WEDGE SYSTEM

Article		
PRLWP	1	



### PROLEVELING WEDGE SYSTEM NIVELEUR LINÉAIRE

Article	h. mm	Epa. mm	Pce/Cond.	Pce/Boîte		
PRLW 1	3-12	1	200	3000		
PRLW 15	3-12	1,5	200	3000		
PRLW 2	3-12	2	200	3000		
PRLW 3	3-12	3	200	3000		
PRLW 120	12-20	1,5	100	2500		
PRLW 220	12-20	2	100	2500		

**CONSOUMMATIONS INDICATIVES POUR UNE SURFACE DE 10 M<sup>2</sup>**

X cm	10	15	20	25	30	40	45	50	55	60	75	80	90	100	120	150	180	200	Y cm
10	1980																		
15	1317	876																	
20	495	328	490																
25	396	263	391	312															
30	660	438	488	389	431														
35	495	328	365	291	322	240													
40	440	292	324	258	285	213	189												
45	396	263	291	232	256	191	169	152											
50	360	239	264	211	232	173	154	138	125										
55	330	219	242	193	212	158	141	126	114	105									
75	396	263	258	206	212	158	140	126	114	104	99								
80	371	246	241	192	198	148	131	117	107	97	93	87							
90	330	219	214	171	176	131	116	104	94	86	82	77	68						
100	297	197	192	153	157	117	104	93	84	77	73	68	61	54					
120	330	219	200	160	157	117	104	93	84	77	71	66	59	52	49				
150	330	219	192	153	146	109	96	86	78	71	64	60	53	47	44	38			
180	330	219	186	149	139	103	91	82	74	68	60	56	49	44	40	34	31		
200	347	230	192	153	140	104	92	83	75	68	59	55	49	44	39	33	30	28	

Ex: 120 X 50 cm = 93 Pz X 10 m<sup>2</sup>

