

PROSUPPORT SLIM SYSTEM

PROSUPPORT TUBE SLIM es un sistema de soportes modulares para realizar pisos sobreelevados exteriores de altura variable entre 10 y 40 mm, consta de dos bases de altura 10 mm, niveladores de espesor 2 mm y discos anti-ruido y antideslizante. Gracias a la modularidad el sistema permite realizar, de 10 mm, todas alturas con intervalo de 2 mm utilizando los niveladores.



BASE CON ALETAS
PSTSB 02 - 2 mm



BASE CON ALETAS
PSTSB 04 - 4 mm



NIVELADOR
PSTSL 02 - 2 mm



DISCO ANTI RUIDO
PSTSG

BASE con aletas 2/4 mm
POLIPROPILENO - Paq. 120 Ud.

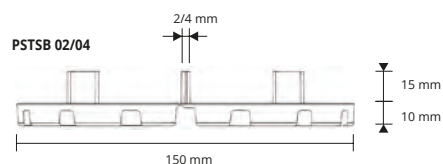
Artículo	Espesor aletas (mm)	Ud./Paq.
PSTSB 02	2	120
PSTSB 04	4	120

NIVELADOR
Polistireno - Paq. 120 Ud.





Artículo	Espesor (mm)	Ud./Paq.
PSTSL 02	2	120

DISCO ANTI-RUIDO Y ANTI-DESGLIZANTE
goma - Paq. 120 Ud.

Artículo	H/Ø mm	Ud./Paq.
PSTSG	H 1,5 - Ø 150	120



ALTURAS POSIBLES DE CREAR EL SISTEMA PROSUPPORT SLIM



PARA OBTENER ALTURAS SUPERIORES A 30 mm UTILIZAR EL SISTEMA PROSUPPORT TUBE CON EL CUAL ES POSIBLE OBTENER ALTURAS DESDE 29 mm HASTA UN MAXIMO DE 1000 mm.