

**PROTERMINAL** è un profilo in alluminio verniciato a polvere a forma di "L" idoneo a proteggere gli angoli esterni dei rivestimenti e per la loro chiusura perimetrale. La sua particolare sezione e la disponibilità in differenti finiture rendono **PROTERMINAL** un profilo elegante e molto ricercato.

# PROTERMINAL

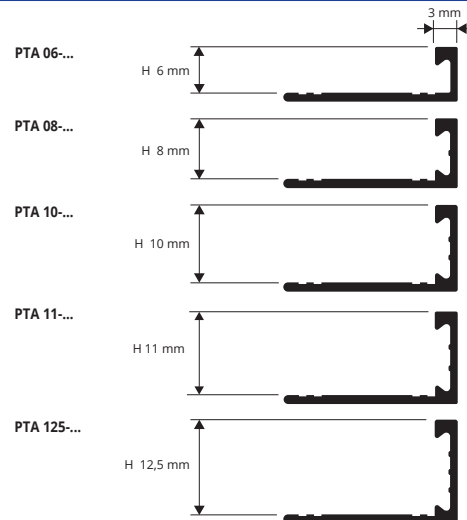
ALLUMINIO STONE LINE



**STONE LINE thermo packed**  
lunghezza barre 2,7 ml - conf. 20 PZ - 54 ml

Articolo	H mm
PTA 06-SL...	6
PTA 08-SL...	8
PTA 10-SL...	10
PTA 11-SL...	11
PTA 125-SL...	12,5

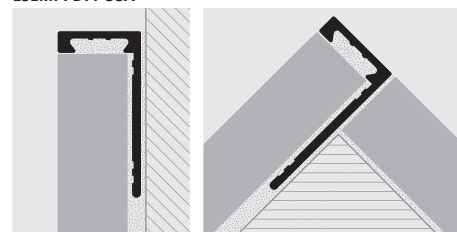
La sigla del colore scelto va aggiunta alla sigla dell'articolo.  
Es.: PTA 08... (colore scelto Stone white) PTA 08-SL01.



## GAMMA COLORI

STONE LINE						
SL01 - Stone white	SL02 - Stone cream	SL03 - Stone greyvory	SL04 - Stone sand	SL05 - Stone gray	SL06 - Stone cristal gray	SL07 - Stone antragray
SL08 - Stone antradark	SL09 - Stone bronze	SL12 - Stone black	SL13 - Stone oyster grey	SL14 - Stone taupe grey	SL15 - Stone grey smoke	SL16 - Stone grey gun
SL17 - Stone tabacco	SL18 - Stone white cement					

## ESEMPI DI POSA



**PROTERMINAL** è un profilo in resina vinilica atossica colorata antiurto a forma di "L" idoneo a proteggere gli angoli esterni dei rivestimenti e per la loro chiusura perimetrale. La sua particolare sezione e la disponibilità in diversi colori anche a richiesta rendono **PROTERMINAL** un profilo molto pratico e facilmente abbinabile al rivestimento che consente una posa a regola d'arte.

# PROTERMINAL

RESINA VINILICA ATOSSICA  
COLORATA ANTIURTO

**RESINA VINILICA ATOSSICA ANTIURTO COLORATA**  
lunghezza barre 2,7 ml - conf. 54 ml (BIANCO 108 ml)

Articolo	H mm
PT 06...	6
PT 08...	8
PT 10...	10
PT 125...	12,5

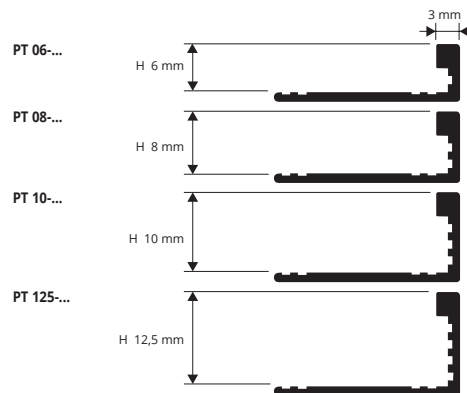
Disponibile nei colori: 01-0106-02-03-04-05-06-11-12-17-18 (su richiesta anche 19-20-21-22-23-24-25-26-27-28-29-07-08-09-10-13-14-15-16 con un minimo d'ordine di 800 pz).  
La sigla del colore scelto va aggiunta alla sigla dell'articolo.  
Esempio: PT 06... (colore scelto Bianco) PT 06-01.

## BIANCO NON SCONEFEZIONABILE



## ISTRUZIONI TECNICHE DI POSA

1. Scegliere "PROTERMINAL" in funzione dello spessore della piastrella e del colore desiderato. 2. Tagliare "PROTERMINAL" alla lunghezza desiderata ed applicare l'adesivo sul supporto dove sarà posato il profilo. 3. Premere l'aletta di ancoraggio di "PROTERMINAL" nell'adesivo. 4. Posare le piastrelle avendo cura di allinearle al profilo e di lasciare una fuga di circa 2 millimetri. 5. Stuccare accuratamente le fughe tra profilo e piastrella onde evitare il ristagno di eventuale acqua.



## GAMMA COLORI

01 - Bianco	0106 - Bianco avorio	02 - Grigio chiaro	03 - Grigio cemento
04 - Beige chiaro	05 - Beige scuro	06 - Avorio	11 - Nero
12 - Argento	17 - Beige bahama	18 - Grigio	

A RICHIESTA MINIMO 800 PZ per colore e altezza (Prezzi da concordare. Tempi di produzione 4/5 settimane)

19 - Beige	20 - Avorio scuro	21 - Rosa chiaro	22 - Rosa scuro	23 - Rosa antico scuro
24 - Azzurro scuro	25 - Mattone	26 - Verde acqua	27 - Verde scuro	28 - Nocciola
29 - Testa di moro	07 - Rosa	08 - Azzurro	09 - Giallo	10 - Rosso
13 - Oro	14 - Verde	15 - Marrone	16 - Blu	