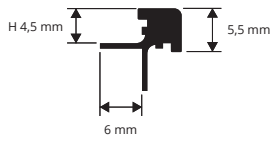


# PROKERLAM SQUARE

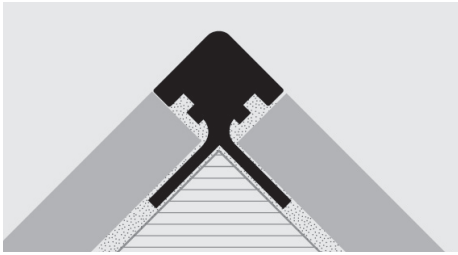
ALLUMINIO ANODIZZATO E BRILLANTATO  
ARGENTO, CROMO E ORO

**PROKERLAM SQUARE** è un profilo in alluminio anodizzato e brillantato a forma di "angolo retto", idoneo a proteggere gli angoli esterni dei rivestimenti e come profilo di raccordo tra alzata e pedata nelle scale rivestite in ceramica e mosaici in basso spessore. La sua particolare sezione e la disponibilità in tre differenti finiture rendono **PROKERLAM SQUARE** un profilo molto ricercato che consente una posa a regola d'arte con materiali in basso spessore.

PKLQ... 045



## ESEMPI E ISTRUZIONI TECNICHE DI POSA



1. Scegliere "PROKERLAM SQUARE" in funzione della finitura desiderata.
2. Tagliare "PROKERLAM SQUARE" alla lunghezza desiderata ed applicare l'adesivo sul supporto dove sarà posato il profilo.
3. Premere le alette di ancoraggio di "PROKERLAM SQUARE" nell'adesivo.
4. Posare le piastrelle avendo cura di allinearle al profilo e di lasciare una fuga di circa 2 millimetri. Rimuovere immediatamente residui di adesivo dalla superficie del profilo.
5. Stuccare accuratamente le fughe tra profilo e piastrella onde evitare il ristagno di eventuale acqua. Rimuovere immediatamente residui di stucco dalla superficie del profilo.



**ALLUMINIO ANODIZZATO ARGENTO**  
thermo packed - Lungh. barre 2,7 ML - conf. 40 PZ - 108 ML

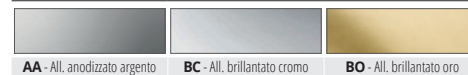
Articolo	H mm
PKLQAA 045	4,5



**ALLUMINIO BRILLANTATO ORO thermo packed**  
Lungh. barre 2,7 ml - conf. 40 PZ - 108 ml

Articolo	H mm
PKLQBO 045	4,5

## GAMMA COLORI



**ALLUMINIO BRILLANTATO CROMO thermo packed**  
Lungh. barre 2,7 ml - conf. 40 PZ - 108 ml

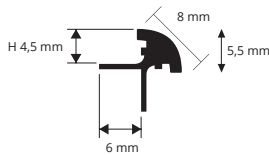
Articolo	H mm
PKLQBC 045	4,5

# PROKERLAM JOLLY

ALLUMINIO ANODIZZATO E BRILLANTATO  
ARGENTO, CROMO E ORO

**PROKERLAM JOLLY** è un profilo arrotondato a quarto di cerchio in alluminio anodizzato e brillantato, idoneo a proteggere gli angoli esterni dei rivestimenti e come profilo di raccordo tra alzata e pedata nelle scale rivestite in ceramica e mosaici in basso spessore. La sua particolare sezione e la disponibilità in tre differenti finiture rendono **PROKERLAM JOLLY** un profilo molto ricercato che consente una posa a regola d'arte con materiali in basso spessore.

PKLJ... 045



## ESEMPIO DI POSA



1. Scegliere "PROKERLAM JOLLY" in funzione della finitura desiderata.
2. Tagliare "PROKERLAM JOLLY" alla lunghezza desiderata ed applicare l'adesivo sul supporto dove sarà posato il profilo.
3. Premere le alette di ancoraggio di "PROKERLAM JOLLY" nell'adesivo.
4. Posare le piastrelle avendo cura di allinearle al profilo e di lasciare una fuga di circa 2 millimetri. Rimuovere immediatamente residui di adesivo dalla superficie del profilo.
5. Stuccare accuratamente le fughe tra profilo e piastrella onde evitare il ristagno di eventuale acqua. Rimuovere immediatamente residui di stucco dalla superficie del profilo.



**ALLUMINIO ANODIZZATO ARGENTO thermo packed**  
Lungh. barre 2,7 ml - conf. 40 PZ - 108 ml

Articolo	H mm
PKLJAA 045	4,5



**ALLUMINIO BRILLANTATO CROMO thermo packed**  
Lungh. barre 2,7 ml - conf. 40 PZ - 108 ml

Articolo	H mm
PKLJBC 045	4,5

## GAMMA COLORI



**ALLUMINIO BRILLANTATO ORO thermo packed**  
Lungh. barre 2,7 ml - conf. 40 PZ - 108 ml

Articolo	H mm
PKLJBO 045	4,5

\* = Articolo a richiesta minimo d'ordine 100 pz. Tempi di produzione 4/5 settimane. Prezzo da concordare